

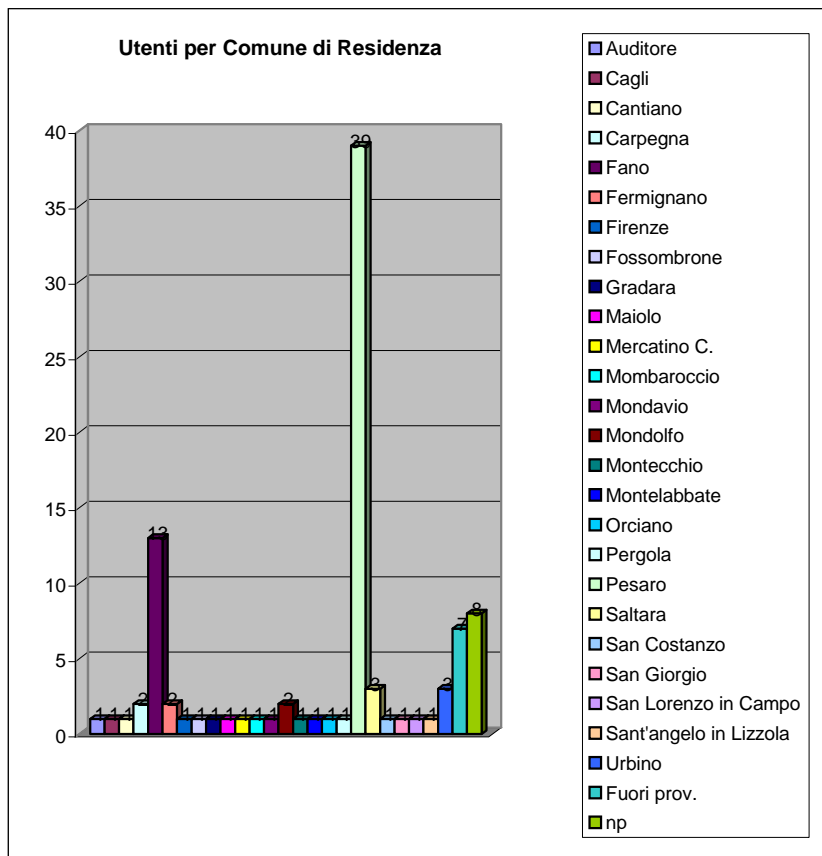
**CENTRO ANTIVIOLENZA - PARLA CON NOI -**

**UN ANNO DI ATTIVITA'**

**Report dati: aprile 2009-aprile 2010**

**Utenti per Comuni di residenza**

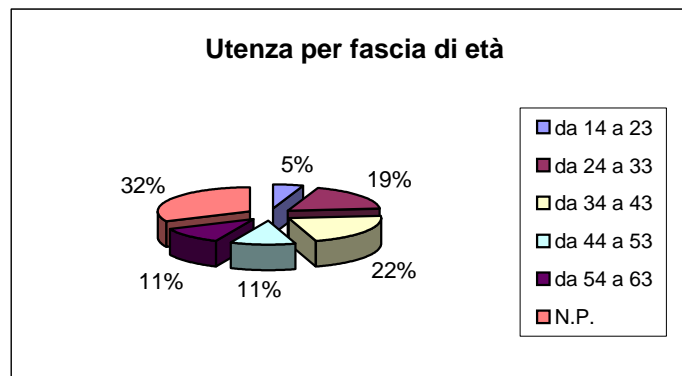
Auditore	1
Cagli	1
Cantiano	1
Carpegna	2
Fano	13
Fermignano	2
Firenze	1
Fossombrone	1
Gradara	1
Maiolo	1
Mercatino C.	1
Mombaroccio	1
Mondavio	1
Mondolfo	2
Montecchio	1
Montelabbate	1
Orciano	1
Pergola	1
Pesaro	39
Saltara	3
San Costanzo	1
San Giorgio	1
San Lorenzo in Campo	1
Sant'angelo in Lizzola	1
Urbino	3
Fuori prov.	7
np	8
<b>Totale</b>	<b>97</b>



**Fuori prov.**

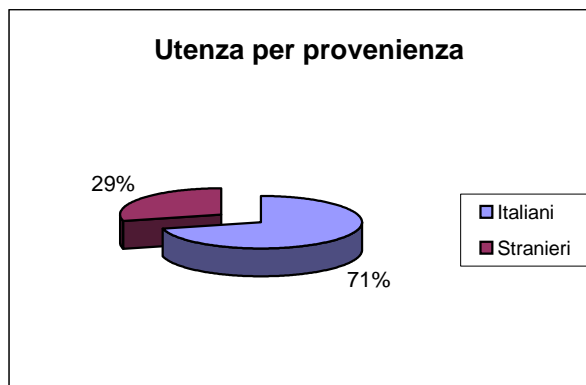
Monterado (AN)	1
Bergamo	1
Iesi	1
Londra	1
Taranto	1
Venezia	1
Vercelli	1
	<b>7</b>

<b>Utenti per fascia di età</b>	
da 14 a 23	5
da 24 a 33	18
da 34 a 43	21
da 44 a 53	11
da 54 a 63	11
N.P.	31
<b>Totale</b>	<b>97</b>



### Utenti per provenienza

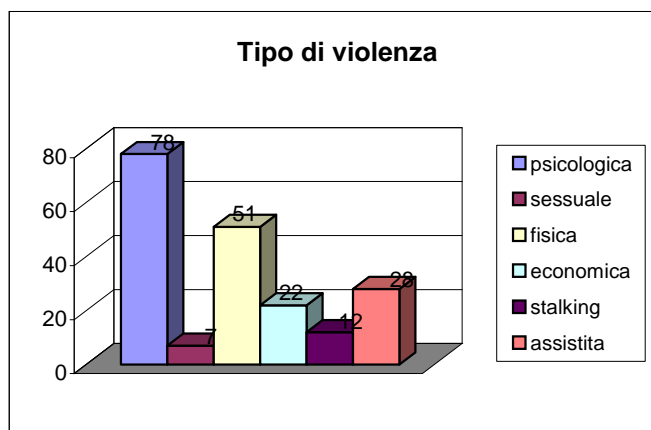
Italiani	69
Stranieri	28
	<b>97</b>



La maggior parte degli utenti è italiana, ciò non significa che l'utenza straniera non rilevi tali problematiche. E' molto probabile, invece, che essa non utilizzi facilmente il servizio per questioni culturali.

### Tipologia di Violenza dichiarata

psicologica	78
sessuale	7
fisica	51
economica	22
stalking	12
assistita	28



*il valore non porta a 100 in quanto è possibile la scelta multipla*

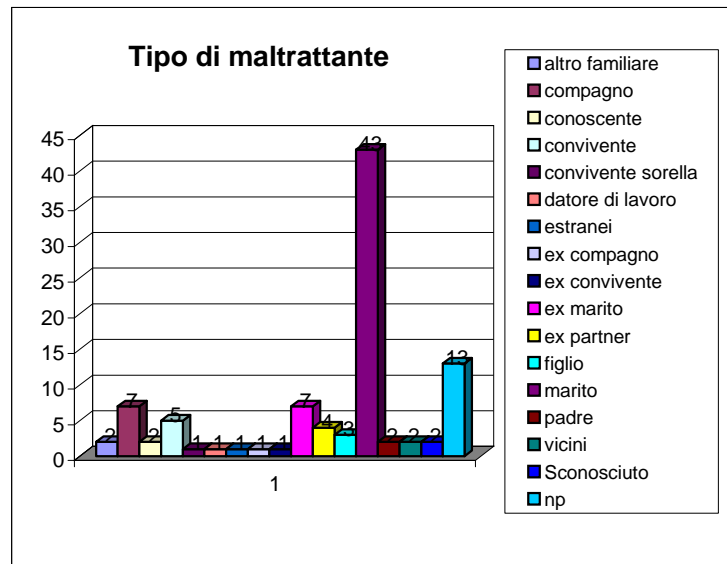
Dai dati si rileva che la maggioranza delle violenze sono di tipo psicologico e fisico.

Bisogna considerare che la violenza psicologica sottotende ad ogni tipo di violenza e viene qui rilevata come prioritaria rispetto alle altre tipologie

Inoltre il dato riguardante la violenza assistita rileva esclusivamente le situazioni in cui la donna dichiaratamente segnala fatti di violenza alla presenza del minore, è molto probabile che tale dato sia anche superiore rispetto a quanto dichiarato.

### Maltrattante

altro familiare	2	2,1%
compagno	7	7,2%
conoscente	2	2,1%
convivente	5	5,2%
convivente sorella	1	1,0%
datore di lavoro	1	1,0%
estranei	1	1,0%
ex compagno	1	1,0%
ex convivente	1	1,0%
ex marito	7	7,2%
ex partner	4	4,1%
figlio	3	3,1%
marito	43	44,3%
padre	2	2,1%
vicini	2	2,1%
Sconosciuto	2	2,1%
np	13	13,4%
<b>Totale</b>	<b>97</b>	<b>100,0%</b>



Si rileva che la violenza è quasi sempre di tipo domestico, dove il maltrattante è principalmente il marito (44% o il convivente (7%). In ogni caso anche quando la coppia si separa permane la violenza dell'ex (ex marito 7% e ex partner 4%)

te  
.  
o  
te  
zo  
o in Campo  
in Lizzola

]



biologica  
suale  
za  
nomica  
king  
istita

ante  
to

imiliare  
igno  
ente  
ente  
ente sorella  
di lavoro  
ai  
mpagno  
vivente  
ito  
tner

sciuto

%)