



PROVINCIA DI PESARO E URBINO

ELEZIONI DEL CONSIGLIO PROVINCIALE

del 18 Dicembre 2022

VERBALE DELLE OPERAZIONI

DELL'UFFICIO ELETTORALE

VERBALE DELLE OPERAZIONI DELL'UFFICIO ELETTORALE

1. - INSEDIAMENTO DELL'UFFICIO ELETTORALE

L'anno duemilaventidue il giorno diciannove (19) del mese di dicembre, alle ore 12.00 l'Ufficio elettorale per l'elezione del Presidente della Provincia di Pesaro e Urbino si è riunito per procedere alle operazioni ad esso attribuite dalla legge 7 aprile 2014, n. 56.

Sono presenti i signori:

Presidente dell'Ufficio elettorale
Dott. Michele Cancellieri

Componenti:
Andrea Pacchiarotti
Claudia Clini (Segretario verbalizzante)
Cristina Cambrini
Roberto Cordella

2.- INTERVENTO DEI RAPPRESENTANTI DELLE LISTE

Il Presidente, accertato che è stato designato il seguente rappresentante candidato per entrambe le sezioni di seggio (centrale e sottosezione di Urbino) : PAOLINI GIUSEPPE

Rappresentante effettivo: Chiara Panicali

Rappresentante supplente: Piccini Alessandro

Prima dell'inizio degli adempimenti di cui al presente verbale dà atto che la suddetta rappresentante non è presente.

3.- EVENTUALI RECLAMI E CORREZIONE MERI ERRORI MATERIALI

L'Ufficio elettorale dà atto che, non sono stati presentati reclami e/o contestazioni sulle operazioni del Seggio centrale e della sottosezione.

4.- DETERMINAZIONE DELL'INDICE DI PONDERAZIONE

L'Ufficio elettorale procede, poi, alla determinazione dell'indice di ponderazione per ciascuna delle fasce demografiche, effettuando le seguenti operazioni:

1) individua i comuni della provincia appartenenti alle diverse fasce demografiche e per ciascuna fascia somma la popolazione (quale risulta dall'ultimo censimento ufficiale) dei comuni appartenenti alla fascia e riporta, nella colonna 1 del prospetto 1 che segue, i relativi dati, con il totale della popolazione della provincia;

2) calcola, per ciascuna delle fasce demografiche, il valore percentuale, troncato alla terza cifra decimale, del rapporto tra la popolazione di ogni fascia demografica e la suddetta popolazione della provincia e lo riporta nella colonna 2 del prospetto 1;

5.- DETERMINAZIONE DEI VOTI PONDERATI DEL CANDIDATO

L'Ufficio elettorale, dato atto di aver ricevuto il verbale del seggio centrale alle ore 20,40 ed alle ore 22.00 della sottosezione di Urbino del 18 dicembre 2022, procede alla determinazione della cifra elettorale ponderata del candidato che è data dalla somma dei voti ponderati validi, riportati.

A tal fine l'Ufficio elettorale riporta, nel prospetto 2, per ogni fascia demografica, i voti riportati dal candidato. Determina poi il numero dei voti ponderati del candidato, moltiplicando per ogni fascia il totale di tutti i voti validi per l'indice di ponderazione della relativa fascia, di cui alla colonna 8 del prospetto 1.

PROSPETTO 2

PROSPETTO DELLE CIFRE ELETTORALI PONDERATE DI LISTA

Fascia demografica	Indice di ponderazione (colonna 8 prospetto 1 par. 4)	Candidato Presidente n.1 Paolini Giuseppe	
		Voti	Voti ponderati
Fascia A) fino a 3.000 abitanti	45	82	3.690
Fascia B) da 3.001 a 5.000 abitanti	106	12	1.272
Fascia C) da 5.001 a 10.000 abitanti	181	42	7.602
Fascia D) da 10.001 a 30.000 abitanti	257	26	6.682
Fascia e) da 30.001 a 100.000 abitanti	603	25	15.075
TOTALE VOTI PONDERATI		187	34.321

6.- PROCLAMAZIONE ALLA CARICA DI PRESIDENTE DELLA PROVINCIA

Sulla base dei voti ottenuti dal candidato alla carica di Presidente della Provincia di cui al paragrafo precedente, il Presidente dell'Ufficio elettorale accerta che il candidato Sig. Giuseppe Paolini ha riportato numero 34.321 voti ponderati. Pertanto, il Presidente, alle ore 12,30 del giorno 19 dicembre 2022, proclama eletto alla carica di Presidente della provincia di Pesaro e Urbino il Sig. Giuseppe Paolini.

Successivamente, il Presidente dell'Ufficio invia notizia della proclamazione alla segreteria dell'Amministrazione provinciale, affinché ne venga data informazione agli elettori tramite pubblicazione sul sito internet della Provincia, rilasciando anche attestazione al Presidente della Provincia proclamato eletto.

- 3) verifica se il valore percentuale della popolazione di un comune sulla suddetta popolazione della provincia sia maggiore di 45; in tal caso, il valore percentuale della fascia di appartenenza del comune è ridotto a tale cifra, assegnando in aumento il valore percentuale eccedente tra le altre fasce cui non appartiene detto comune, ripartendolo tra queste in misura proporzionale alla rispettiva popolazione. Verifica, successivamente, se il valore percentuale (eventualmente come sopra rideterminato) riferito ad una o più fasce demografiche sia maggiore di 35, riducendolo, in tal caso, a tale cifra, e considerando che da tale riduzione deve essere esclusa la fascia demografica cui appartiene il comune con il valore percentuale originariamente superiore a 45. Assegna, quindi, il valore percentuale eccedente in aumento al valore percentuale delle altre fasce demografiche, ripartendolo tra queste in proporzione alla rispettiva popolazione in modo che nessuna di esse superi comunque la cifra di 35 (escludendo sempre la fascia demografica cui appartiene il comune il cui valore percentuale superava originariamente 45), ripetendo l'operazione ogni qualvolta il valore percentuale ricalcolato per ogni fascia demografica superi la cifra di 35. L'Ufficio riporta nelle colonne 3, 4, 5 e 6 del prospetto 1) l'esito di tali operazioni, troncando i valori decimali alla terza cifra decimale;
- 4) determina per ciascuna fascia demografica il numero complessivo dei sindaci e dei consiglieri al momento delle elezioni e li indica nella colonna 7 del medesimo prospetto 1);
- 5) determina, infine, riportandolo nella colonna 8, l'indice di ponderazione di ciascuna fascia demografica; a tal fine divide il valore percentuale definitivo di ogni fascia (di cui alla colonna 6) per il numero dei sindaci e consiglieri della relativa fascia (di cui alla colonna 7), troncando il relativo risultato alla terza cifra decimale e moltiplicandolo per 1.000.

PROSPETTO 1

	1	2	3	4	5	6	7	8
Fascia demografica	Popolazione legale	Valore percentuale fascia	1° controllo soglia 35%	Ricalcolo valore percentuale	2° controllo soglia 35%	Valore percentuale definitivo	N. sindaci e consiglieri	Indice di ponderazione
A) fino a 3.000 ab.	41.194	11,443	-	1,868	-	13,311	291	45
B) da 3.001 a 5.000 ab.	25.627	7,119	-	1,162	-	8,281	78	106
C) da 5.001 a 10.000 ab.	80.102	22,252	-	3,362	-	25,884	143	181
D) da 10.001 a 30.000 ab.	54.216	15,061	-	2,458	-	17,519	68	257
E) da 30.001 a 100.000 ab.	158.824	44,122	9,122		-	35,000	58	603
Totali	359.963	100					638	1.192

Infine, il Presidente trasmette immediatamente all'indirizzo PEC della Prefettura - Ufficio territoriale del Governo, copia del presente verbale.

7.- DECISIONI SU EVENTUALI INCIDENTI


Durante le operazioni descritte nei paragrafi precedenti non è sorto alcun incidente.

8.- CHIUSURA E FIRMA DEL VERBALE

Il presente verbale viene letto e firmato, seduta stante, dal Presidente e dagli altri membri e dal segretario verbalizzante. Dopo di che l'adunanza dell'Ufficio elettorale viene sciolta alle ore 13.00


Presidente dell'Ufficio elettorale

Dott. Michele Cancellieri




Componenti:

Andrea Pacchiarotti



Claudia Clini (Segretario verbalizzante)



Cristina Cambrini



Roberto Cordella



