

| <b>Tab. 1.1 Popolazione residente nel comune di Montecalvo in Foglia:<br/>sesso e singolo anno di età al 01/01/2003</b> |          |          |               |             |          |          |               |               |             |             |               |
|---|----------|----------|---------------|-------------|----------|----------|---------------|---------------|-------------|-------------|---------------|
| <b>Eta'</b>   | <b>M</b> | <b>F</b> | <b>Totale</b> | <b>Eta'</b> | <b>M</b> | <b>F</b> | <b>Totale</b> | <b>Eta'</b>   | <b>M</b>    | <b>F</b>    | <b>Totale</b> |
| <b>0</b>  | 7        | 17       | 24            | <b>34</b>   | 30       | 17       | 47            | <b>68</b>     | 12          | 12          | 24            |
| <b>1</b>  | 19       | 16       | 35            | <b>35</b>   | 19       | 25       | 44            | <b>69</b>     | 10          | 12          | 22            |
| <b>2</b>  | 16       | 13       | 29            | <b>36</b>   | 24       | 24       | 48            | <b>70</b>     | 9           | 5           | 14            |
| <b>3</b>  | 2        | 16       | 18            | <b>37</b>   | 26       | 14       | 40            | <b>71</b>     | 9           | 16          | 25            |
| <b>4</b>  | 4        | 13       | 17            | <b>38</b>   | 29       | 19       | 48            | <b>72</b>     | 13          | 12          | 25            |
| <b>5</b>  | 13       | 15       | 28            | <b>39</b>   | 25       | 22       | 47            | <b>73</b>     | 9           | 3           | 12            |
| <b>6</b>  | 9        | 9        | 18            | <b>40</b>   | 13       | 19       | 32            | <b>74</b>     | 7           | 14          | 21            |
| <b>7</b>  | 11       | 16       | 27            | <b>41</b>   | 15       | 9        | 24            | <b>75</b>     | 13          | 14          | 27            |
| <b>8</b>  | 11       | 13       | 24            | <b>42</b>   | 15       | 20       | 35            | <b>76</b>     | 6           | 19          | 25            |
| <b>9</b>  | 7        | 11       | 18            | <b>43</b>   | 25       | 19       | 44            | <b>77</b>     | 9           | 12          | 21            |
| <b>10</b>   | 4        | 14       | 18            | <b>44</b>   | 20       | 19       | 39            | <b>78</b>     | 6           | 8           | 14            |
| <b>11</b>   | 17       | 14       | 31            | <b>45</b>   | 17       | 13       | 30            | <b>79</b>     | 6           | 5           | 11            |
| <b>12</b>   | 5        | 16       | 21            | <b>46</b>   | 18       | 15       | 33            | <b>80</b>     | 1           | 7           | 8             |
| <b>13</b>   | 16       | 13       | 29            | <b>47</b>   | 16       | 14       | 30            | <b>81</b>     | 6           | 11          | 17            |
| <b>14</b>   | 6        | 9        | 15            | <b>48</b>   | 18       | 13       | 31            | <b>82</b>     | 4           | 6           | 10            |
| <b>15</b>   | 17       | 12       | 29            | <b>49</b>   | 15       | 9        | 24            | <b>83</b>     | 5           | 10          | 15            |
| <b>16</b>   | 9        | 8        | 17            | <b>50</b>   | 18       | 16       | 34            | <b>84</b>     | 2           | 6           | 8             |
| <b>17</b>   | 6        | 7        | 13            | <b>51</b>   | 12       | 15       | 27            | <b>85</b>     | 2           | 2           | 4             |
| <b>18</b>   | 17       | 10       | 27            | <b>52</b>   | 16       | 15       | 31            | <b>86</b>     | 6           | 8           | 14            |
| <b>19</b>   | 7        | 19       | 26            | <b>53</b>   | 14       | 19       | 33            | <b>87</b>     | 1           | 5           | 6             |
| <b>20</b>   | 8        | 15       | 23            | <b>54</b>   | 19       | 14       | 33            | <b>88</b>     | 1           | 4           | 5             |
| <b>21</b>   | 10       | 16       | 26            | <b>55</b>   | 17       | 16       | 33            | <b>89</b>     | 1           | 3           | 4             |
| <b>22</b>   | 20       | 16       | 36            | <b>56</b>   | 10       | 12       | 22            | <b>90</b>     | 4           | 1           | 5             |
| <b>23</b>   | 11       | 15       | 26            | <b>57</b>   | 11       | 11       | 22            | <b>91</b>     | 1           | 1           | 2             |
| <b>24</b>   | 21       | 21       | 42            | <b>58</b>   | 12       | 14       | 26            | <b>92</b>     | 1           | 3           | 4             |
| <b>25</b>   | 14       | 16       | 30            | <b>59</b>   | 17       | 16       | 33            | <b>93</b>     | 1           | 3           | 4             |
| <b>26</b>   | 16       | 23       | 39            | <b>60</b>   | 14       | 7        | 21            | <b>94</b>     | 0           | 0           | 0             |
| <b>27</b>   | 22       | 19       | 41            | <b>61</b>   | 15       | 13       | 28            | <b>95</b>     | 0           | 0           | 0             |
| <b>28</b>   | 14       | 20       | 34            | <b>62</b>   | 14       | 18       | 32            | <b>96</b>     | 0           | 0           | 0             |
| <b>29</b>   | 25       | 19       | 44            | <b>63</b>   | 12       | 8        | 20            | <b>97</b>     | 0           | 0           | 0             |
| <b>30</b>   | 22       | 19       | 41            | <b>64</b>   | 14       | 10       | 24            | <b>98</b>     | 0           | 0           | 0             |
| <b>31</b>   | 28       | 24       | 52            | <b>65</b>   | 21       | 19       | 40            | <b>99</b>     | 0           | 2           | 2             |
| <b>32</b>   | 28       | 15       | 43            | <b>66</b>   | 12       | 15       | 27            | <b>100</b>    | 0           | 0           | 0             |
| <b>33</b>   | 20       | 22       | 42            | <b>67</b>   | 13       | 14       | 27            | <b>TOTALE</b> | <b>1193</b> | <b>1248</b> | <b>2441</b>   |

Amministrazione Provinciale di Pesaro e Urbino: Servizio Sistema Informativo e Statistico

Fonte: Istat

Elaborazione: Ufficio Gestione banche dati, statistica e sistema informativo territoriale

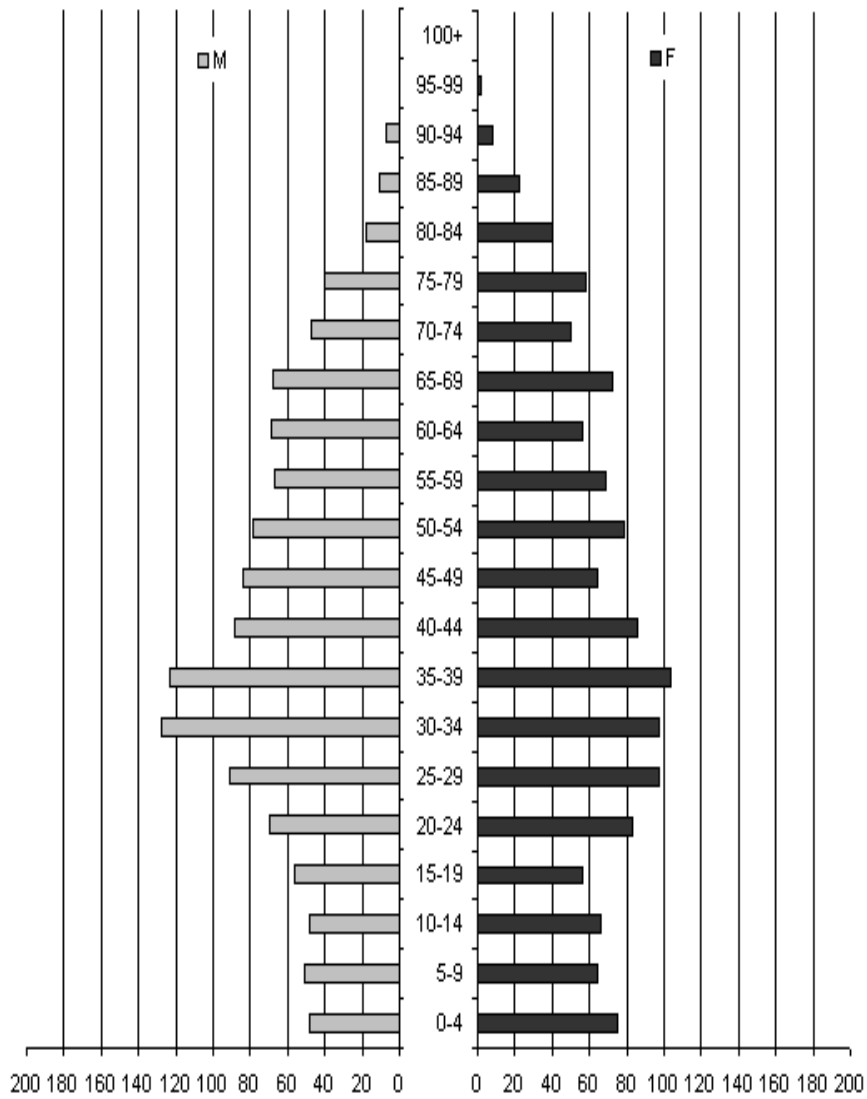
| <b>Tab. 1.2 Popolazione residente nel comune di Montecalvo in Foglia:<br/>sesso e fascia d'età al 01/01/2003</b> |          |          |               |                        |          |          |               |                        |             |             |               |
|--|----------|----------|---------------|------------------------|----------|----------|---------------|------------------------|-------------|-------------|---------------|
| <b>Fascia<br/>Eta'</b>   | <b>M</b> | <b>F</b> | <b>Totale</b> | <b>Fascia<br/>Eta'</b> | <b>M</b> | <b>F</b> | <b>Totale</b> | <b>Fascia<br/>Eta'</b> | <b>M</b>    | <b>F</b>    | <b>Totale</b> |
| <b>0-4</b>   | 48       | 75       | 123           | <b>35-39</b>           | 123      | 104      | 227           | <b>70-74</b>           | 47          | 50          | 97            |
| <b>5-9</b>   | 51       | 64       | 115           | <b>40-44</b>           | 88       | 86       | 174           | <b>75-79</b>           | 40          | 58          | 98            |
| <b>10-14</b>   | 48       | 66       | 114           | <b>45-49</b>           | 84       | 64       | 148           | <b>80-84</b>           | 18          | 40          | 58            |
| <b>15-19</b>   | 56       | 56       | 112           | <b>50-54</b>           | 79       | 79       | 158           | <b>85-89</b>           | 11          | 22          | 33            |
| <b>20-24</b>   | 70       | 83       | 153           | <b>55-59</b>           | 67       | 69       | 136           | <b>90-94</b>           | 7           | 8           | 15            |
| <b>25-29</b>   | 91       | 97       | 188           | <b>60-64</b>           | 69       | 56       | 125           | <b>95-99</b>           | 0           | 2           | 2             |
| <b>30-34</b>   | 128      | 97       | 225           | <b>65-69</b>           | 68       | 72       | 140           | <b>100+</b>            | 0           | 0           | 0             |
| <b>TOTALE</b>  |          |          |               |                        |          |          |               |                        | <b>1193</b> | <b>1248</b> | <b>2441</b>   |

| <b>Tab 1.3 Indicatori di struttura demografica:<br/>Comune di Montecalvo in Foglia - Dati al<br/>01/01/2003</b> | <b>Comune</b> | <b>Ambito</b> | <b>Provincia<br/>PU</b> | <b>Marche</b> |
|---|---------------|---------------|-------------------------|---------------|
| <b>Età media (anni)</b>   |               |               |                         |               |
| maschile  | 40,71         | 41,19         | 41,54                   | 41,81         |
| femminile   | 40,73         | 43,95         | 44,58                   | 44,97         |
| totale  | 40,72         | 42,58         | 43,09                   | 43,43         |
| <b>Rapporto di mascolinità</b>  | 0,96          | 0,98          | 0,96                    | 0,95          |
| <b>Indice di vecchiaia</b>  |               |               |                         |               |
| maschile  | 129,93        | 130,89        | 134,33                  | 138,88        |
| femminile   | 122,93        | 188,03        | 194,01                  | 202,47        |
| totale  | 125,85        | 158,74        | 163,29                  | 169,73        |
| <b>Carico sociale (Indice di dipendenza)</b>  |               |               |                         |               |
| giovane   | 21,39         | 20,16         | 19,81                   | 19,98         |
| degli anziani   | 26,91         | 32,01         | 32,34                   | 33,91         |
| strutturale (totale)  | 48,30         | 52,18         | 52,15                   | 53,88         |
| <b>Tasso di ricambio</b>  |               |               |                         |               |
| maschile  | 107,94        | 106,01        | 114,81                  | 112,78        |
| femminile   | 89,93         | 103,36        | 125,32                  | 126,13        |
| totale  | 98,49         | 104,69        | 119,92                  | 119,29        |

**Amministrazione Provinciale di Pesaro e Urbino:** Servizio Sistema Informativo e Statistico

**Fonte:** Istat

**Elaborazione:** Ufficio Gestione banche dati, statistica e sistema informativo territoriale

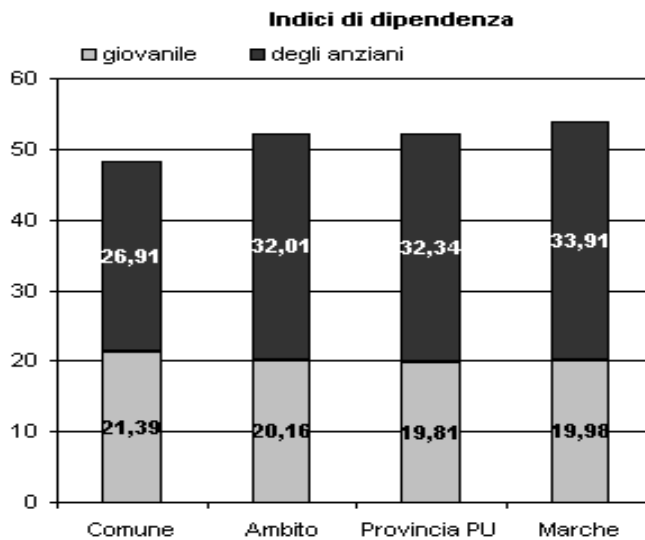
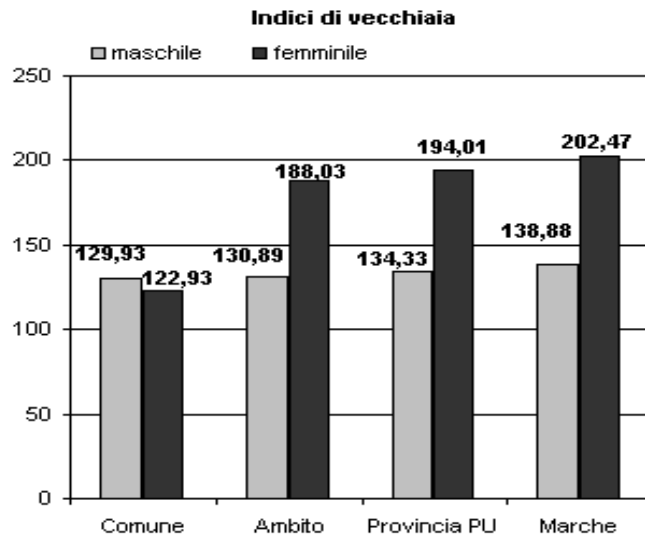


**Grafico 1.1 Piramide delle fasce d'età al 01/01/2003**

**Amministrazione Provinciale di Pesaro e Urbino:** Servizio Sistema Informativo e Statistico

**Fonte:** Istat

**Elaborazione:** Ufficio Gestione banche dati, statistica e sistema informativo territoriale



**Grafico 1.2 Indici di vecchiaia e di dipendenza al 01/01/2003**

**Amministrazione Provinciale di Pesaro e Urbino:** Servizio Sistema Informativo e Statistico

**Fonte:** Istat

**Elaborazione:** Ufficio Gestione banche dati, statistica e sistema informativo territoriale