

<b>Tab. 1.1 Popolazione residente nel comune di Fratte Rosa: sesso e singolo anno di età al 01/01/2003</b>											
<b>Eta'</b>	<b>M</b>	<b>F</b>	<b>Totale</b>	<b>Eta'</b>	<b>M</b>	<b>F</b>	<b>Totale</b>	<b>Eta'</b>	<b>M</b>	<b>F</b>	<b>Totale</b>
0	4	2	6	34	7	6	13	68	8	11	19
1	3	1	4	35	13	6	19	69	8	6	14
2	5	3	8	36	8	11	19	70	8	8	16
3	1	5	6	37	8	11	19	71	9	3	12
4	1	4	5	38	9	10	19	72	7	12	19
5	5	3	8	39	10	5	15	73	7	3	10
6	2	4	6	40	8	8	16	74	3	0	3
7	6	3	9	41	7	6	13	75	8	9	17
8	6	3	9	42	9	8	17	76	5	10	15
9	5	4	9	43	10	11	21	77	4	6	10
10	6	5	11	44	6	5	11	78	5	7	12
11	3	5	8	45	10	7	17	79	4	4	8
12	6	5	11	46	8	6	14	80	2	7	9
13	8	4	12	47	13	6	19	81	2	8	10
14	3	3	6	48	4	6	10	82	4	4	8
15	8	5	13	49	9	7	16	83	2	1	3
16	3	5	8	50	8	4	12	84	2	4	6
17	7	4	11	51	10	2	12	85	1	1	2
18	5	3	8	52	6	9	15	86	1	2	3
19	8	7	15	53	5	5	10	87	0	1	1
20	4	5	9	54	8	3	11	88	1	9	10
21	1	8	9	55	6	7	13	89	0	1	1
22	8	7	15	56	10	3	13	90	3	4	7
23	8	5	13	57	1	2	3	91	1	0	1
24	8	6	14	58	3	6	9	92	0	1	1
25	2	0	2	59	6	4	10	93	1	4	5
26	4	5	9	60	3	3	6	94	0	0	0
27	5	7	12	61	5	5	10	95	0	0	0
28	4	1	5	62	6	11	17	96	0	0	0
29	6	11	17	63	11	9	20	97	0	1	1
30	7	7	14	64	4	7	11	98	0	0	0
31	10	9	19	65	6	9	15	99	0	0	0
32	6	8	14	66	5	8	13	100	0	0	0
33	7	5	12	67	9	8	17	<b>TOTALE</b>	<b>522</b>	<b>513</b>	<b>1035</b>

**Amministrazione Provinciale di Pesaro e Urbino:** Servizio Sistema Informativo e Statistico

**Fonte:** Istat

**Elaborazione:** Ufficio Gestione banche dati, statistica e sistema informativo territoriale

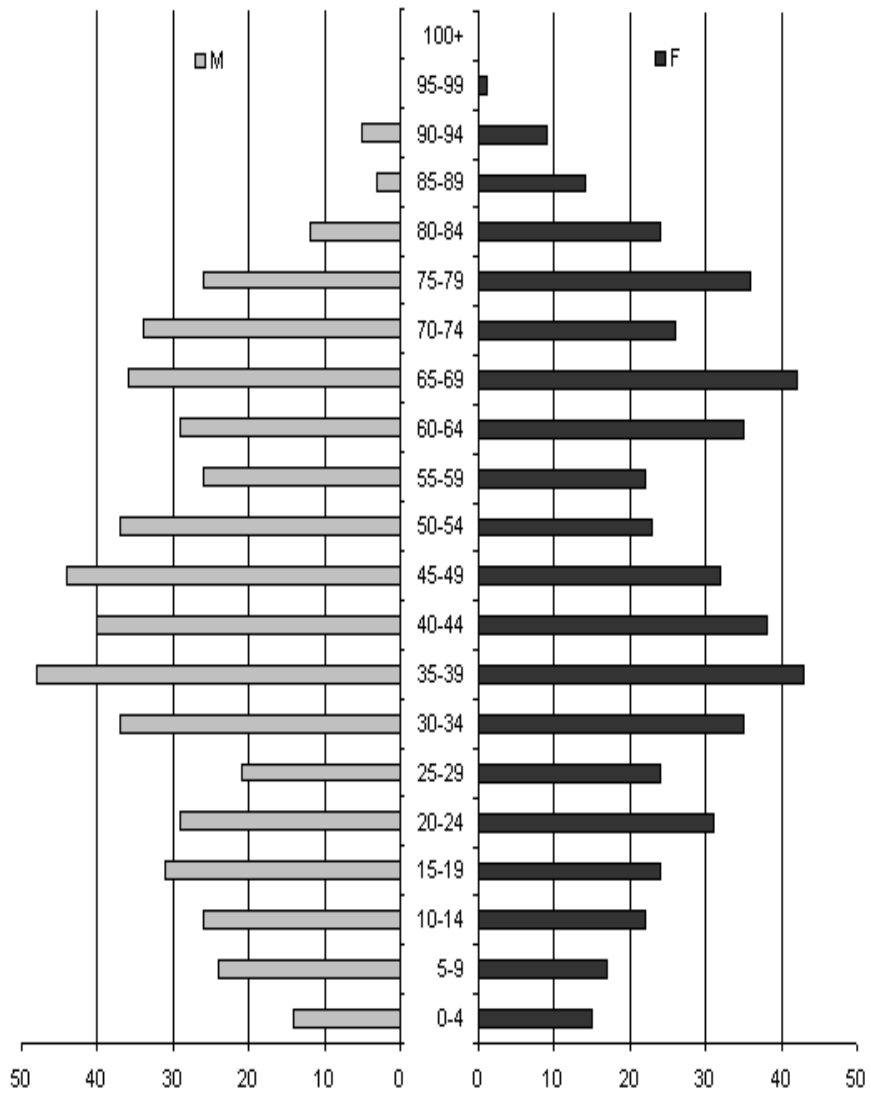
<b>Tab. 1.2 Popolazione residente nel comune di Fratte Rosa: sesso e fascia d'età al 01/01/2003</b>											
<b>Fascia Eta'</b>	<b>M</b>	<b>F</b>	<b>Totale</b>	<b>Fascia Eta'</b>	<b>M</b>	<b>F</b>	<b>Totale</b>	<b>Fascia Eta'</b>	<b>M</b>	<b>F</b>	<b>Totale</b>
<b>0-4</b>	14	15	29	<b>35-39</b>	48	43	91	<b>70-74</b>	34	26	60
<b>5-9</b>	24	17	41	<b>40-44</b>	40	38	78	<b>75-79</b>	26	36	62
<b>10-14</b>	26	22	48	<b>45-49</b>	44	32	76	<b>80-84</b>	12	24	36
<b>15-19</b>	31	24	55	<b>50-54</b>	37	23	60	<b>85-89</b>	3	14	17
<b>20-24</b>	29	31	60	<b>55-59</b>	26	22	48	<b>90-94</b>	5	9	14
<b>25-29</b>	21	24	45	<b>60-64</b>	29	35	64	<b>95-99</b>	0	1	1
<b>30-34</b>	37	35	72	<b>65-69</b>	36	42	78	<b>100+</b>	0	0	0
<b>TOTALE</b>									<b>522</b>	<b>513</b>	<b>1035</b>

<b>Tab 1.3 Indicatori di struttura demografica: Comune di Fratte Rosa - Dati al 01/01/2003</b>	<b>Comune</b>	<b>Ambito</b>	<b>Provincia PU</b>	<b>Marche</b>
<b>Età media (anni)</b>				
maschile	43,48	41,84	41,54	41,81
femminile	47,04	45,26	44,58	44,97
totale	45,25	43,59	43,09	43,43
<b>Rapporto di mascolinità</b>	1,02	0,95	0,96	0,95
<b>Indice di vecchiaia</b>				
maschile	181,25	141,50	134,33	138,88
femminile	281,48	209,48	194,01	202,47
totale	227,12	174,12	163,29	169,73
<b>Carico sociale (Indice di dipendenza)</b>				
giovane	18,18	19,33	19,81	19,98
degli anziani	41,29	33,67	32,34	33,91
strutturale (totale)	59,48	53,00	52,15	53,88
<b>Tasso di ricambio</b>				
maschile	91,67	113,23	114,81	112,78
femminile	103,64	132,14	125,32	126,13
totale	97,39	122,35	119,92	119,29

**Amministrazione Provinciale di Pesaro e Urbino:** Servizio Sistema Informativo e Statistico

**Fonte:** Istat

**Elaborazione:** Ufficio Gestione banche dati, statistica e sistema informativo territoriale

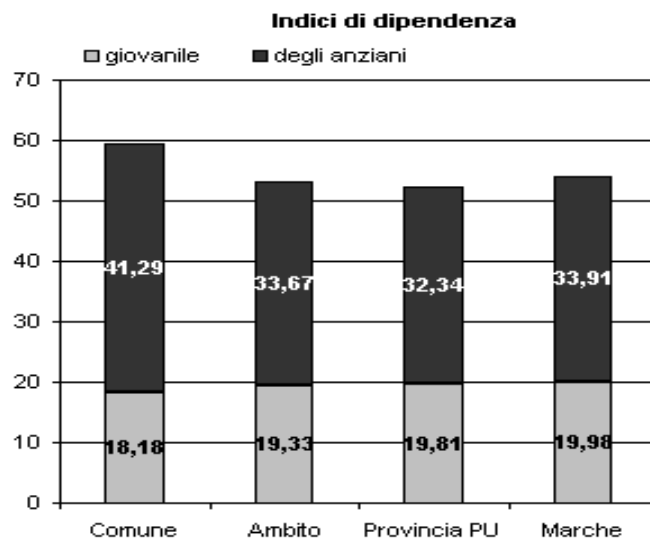
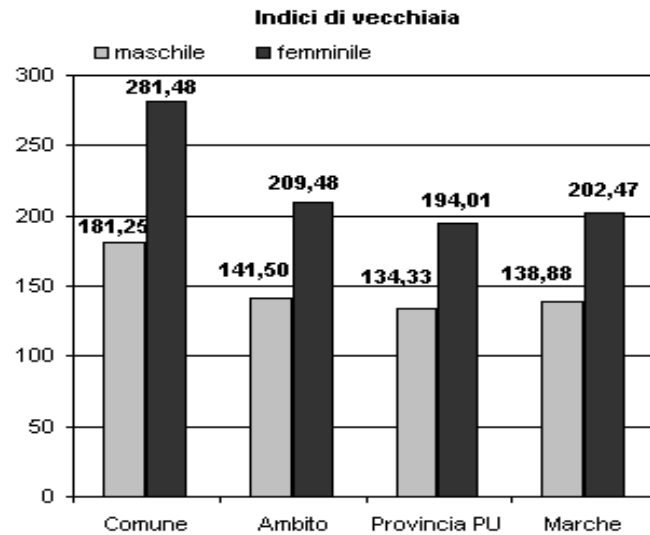


**Grafico 1.1 Piramide delle fasce d'età al 01/01/2003**

**Amministrazione Provinciale di Pesaro e Urbino:** Servizio Sistema Informativo e Statistico

**Fonte:** Istat

**Elaborazione:** Ufficio Gestione banche dati, statistica e sistema informativo territoriale



**Grafico 1.2 Indici di vecchiaia e di dipendenza al 01/01/2003**

**Amministrazione Provinciale di Pesaro e Urbino:** Servizio Sistema Informativo e Statistico

**Fonte:** Istat

**Elaborazione:** Ufficio Gestione banche dati, statistica e sistema informativo territoriale