

# **“Analisi statistica del contesto provinciale”**

Piano provinciale di  
programmazione della rete  
scolastica a.s. 2024/2025

Provincia di Ancona



**Provincia di  
Pesaro e Urbino**



**Provincia di  
Ancona**

La presente edizione di “analisi statistica del contesto provinciale” consolida le attività sinergiche tra Istituzioni, UPI Marche e Province Marchigiane, nell’ambito dell’attività finalizzata alla redazione del piano provinciale di programmazione della rete scolastica territoriale. Si conferma la buona pratica sul versante organizzativo e statistico che l’Ufficio statistica della Provincia di Pesaro e Urbino sta adottando da diversi anni anche con attività previste dal programma statistico nazionale. Gli indicatori individuati risultano coerenti anche con la costruzione di agende condivise di sviluppo sostenibile su scala locale come individuati nella pubblicazione Benessere equo e sostenibile delle province.

L’attività si è svolta in piena applicazione della Convenzione tra Unione delle Province Marchigiane (UPI Marche) e Provincia di Pesaro e Urbino autorizzata dal Consiglio direttivo UPI Marche con verbale n. 7 del 05 Aprile 2023 e sottoscritta digitalmente dal Presidente Upi Marche Giuseppe Paolini e dal Direttore generale della Provincia di Pesaro e Urbino Marco Domenicucci in data 17/05/2023. In particolare, si evidenzia il ruolo centrale di UPI Marche e delle commissioni “Programmazione della Rete Scolastica” e “Statistica e Informatica” con il Centro Servizi Territoriale della Provincia di Pesaro e Urbino (CSTPU), nell’impegno di realizzare la finalità di fornire assistenza tecnico-statistica alle province marchigiane sulla base di raccolta ed elaborazione dati da statistiche ufficiali.

Le analisi territoriali favoriscono azioni politiche informate e svolgono un ruolo importante nei processi di programmazione degli enti locali.

# Indice

## Sezione 1: INQUADRAMENTO DEMOGRAFICO E TERRITORIALE

<b>Carta tematica 1.1</b>	Confini amministrativi della provincia di Ancona
<b>Tavola 1.1</b>	Indicatori demografici al 1° gennaio 2023
<b>Grafico 1.1</b>	Andamento popolazione in età scolastica 14-18 anni al 1° gennaio Serie storica dal 2019 al 2023
<b>Tavola 1.2</b>	Analisi demografica territoriale per ampiezza demografica e zona altimetrica
<b>Tavola 1.3</b>	Popolazione residente per zona altimetrica
<b>Grafico 1.2</b>	Previsioni della popolazione residente per fascia d'età (base 2021)
<b>Grafico 1.3</b>	Previsioni della popolazione residente - Focus fascia d'età 13-17 anni (base 2021)
<b>Tavola 1.4</b>	Popolazione residente per fascia d'età ed età media al 1° gennaio 2023 Dettaglio comunale
<b>Tavola 1.5</b>	Popolazione residente, superficie e densità abitativa al 1° gennaio 2023 Dettaglio comunale
<b>Tavola 1.6</b>	Popolazione straniera residente al 1° gennaio 2023 Dettaglio comunale

## Sezione 2: INQUADRAMENTO ECONOMICO PROVINCIALE

<b>Tavola 2.1</b>	Indicatori demografici al 1° gennaio 2023
<b>Grafico 2.1</b>	Imprese attive - Serie storica 2018-2022
<b>Grafico 2.2</b>	Distribuzione percentuale delle imprese attive per macro settore di attività
<b>Grafico 2.3</b>	Imprese attive per macro settore di attività – Serie storica 2018-2022
<b>Tavola 2.2</b>	Imprese attive e imprese artigiane attive per sezione di attività economica

## Sezione 3: LE SCUOLE SUPERIORI E IL TERRITORIO A.S. 2023-2024

<b>Carta tematica 3.1</b>	Dislocazione territoriale dei plessi e degli studenti iscritti agli Istituti d'istruzione superiore per tipologia di istruzione
<b>Carta tematica 3.2</b>	Dislocazione territoriale dei plessi e degli studenti iscritti agli Istituti d'istruzione superiore - Istruzione liceale
<b>Carta tematica 3.3</b>	Dislocazione territoriale dei plessi e degli studenti iscritti agli Istituti d'istruzione superiore - Istruzione tecnica
<b>Carta tematica 3.4</b>	Dislocazione territoriale dei plessi e degli studenti iscritti agli Istituti d'istruzione superiore - Istruzione professionale
<b>Tavola 3.1</b>	Studenti iscritti alle scuole secondarie superiori di secondo grado per tipo istruzione
<b>Tavola 3.2</b>	Studenti iscritti agli Istituti Tecnici per settore
<b>Tavola 3.3</b>	Studenti iscritti ai Licei per tipo percorso
<b>Tavola 3.4</b>	Studenti iscritti alle scuole secondarie superiori di secondo grado - Riepilogo

## **INTRODUZIONE AI DATI**

I dati presenti all'interno dell'analisi statistica del contesto provinciale riguardano tutti gli Istituti di istruzione secondaria superiore statali.

Nell'elaborazione non sono inclusi i dati relativi ai corsi serali, agli Istituti di prevenzione e pena ed agli Istituti di alta formazione artistica e musicale.

I dati relativi alla popolazione al 1° gennaio 2023 sono dati provvisori. I dati definitivi saranno diffusi a dicembre con l'allineamento della popolazione al 31 dicembre con i risultati del Censimento permanente della popolazione.

## **SEZIONE 1: INQUADRAMENTO DEMOGRAFICO E TERRITORIALE**

Questa sezione include un'analisi del territorio riguardante le caratteristiche demografiche, territoriali e orografiche.

## **SEZIONE 2: INQUADRAMENTO ECONOMICO PROVINCIALE**

In questa sezione viene analizzato il tessuto economico produttivo provinciale, al fine di individuare i settori che più esprimono la vocazione economica del territorio di riferimento e che sono in grado di assorbire occupazione. Non manca una lettura storica che analizza la consistenza delle imprese attive nell'ultimo quinquennio.

## **SEZIONE 3: LE SCUOLE SUPERIORI E IL TERRITORIO A.S. 2023-2024**

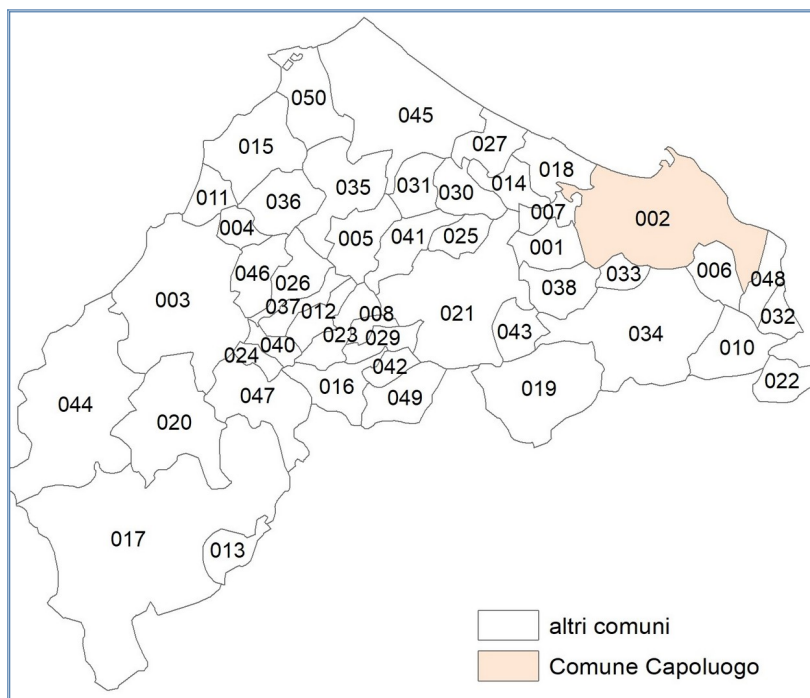
Sono state elaborate delle carte tematiche con l'intento di evidenziare:

- la dislocazione territoriale degli Istituti e la distribuzione degli studenti iscritti;
- la distribuzione territoriale dei vari indirizzi di studio raggruppati per settore

Il report è completato con alcune tavole di riepilogo contenenti dati aggregati e di dettaglio degli studenti iscritti.

**Sezione 1**  
**INQUADRAMENTO DEMOGRAFICO**  
**E TERRITORIALE**

## Carta tematica 1.1 Confini amministrativi della provincia di Ancona



### Legenda della carta tematica 1.1 Comuni, codici ISTAT dei comuni

Codici ISTAT dei comuni del territorio della provincia di Ancona e nome del Comune		
001 Agugliano	021 Jesi	042 San Paolo di Jesi
<b>002 Ancona</b>	022 Loreto	043 Santa Maria Nuova
003 Arcevia	023 Maiolati Spontini	044 Sassoferrato
004 Barbara	024 Mergo	045 Senigallia
005 Belvedere Ostense	025 Monsano	046 Serra de' Conti
006 Camerano	026 Montecarotto	047 Serra San Quirico
007 Camerata Picena	027 Montemarciano	048 Sirolo
008 Castelbellino	029 Monte Roberto	049 Staffolo
010 Castelfidardo	030 Monte San Vito	050 Trecastelli
011 Castelleone di Suasa	031 Morro d'Alba	
012 Castelplanio	032 Numana	
013 Cerreto d'Esi	033 Offagna	
014 Chiaravalle	034 Osimo	
015 Corinaldo	035 Ostra	
016 Cupramontana	036 Ostra Vetere	
017 Fabriano	037 Poggio San Marcello	
018 Falconara Marittima	038 Polverigi	
019 Filottrano	040 Rosora	
020 Genga	041 San Marcello	

Fonte: Istat  
Elaborazione a cura dell'Ufficio Statistica della Provincia di Pesaro e Urbino

**Tavola 1.1** - Indicatori demografici al 1° gennaio 2023

	Totale
	<i>num.</i>
Numero comuni	47
Popolazione	460.276
Popolazione 14-18 anni	22.029
Superficie	1.963,2
Densità abitativa (Ab/kmq)	234
Età media	47,5
Numero medio di componenti per famiglia *	2,2
% Popolazione straniera	9,0%
% Popolazione straniera 14-18 anni	8,8%

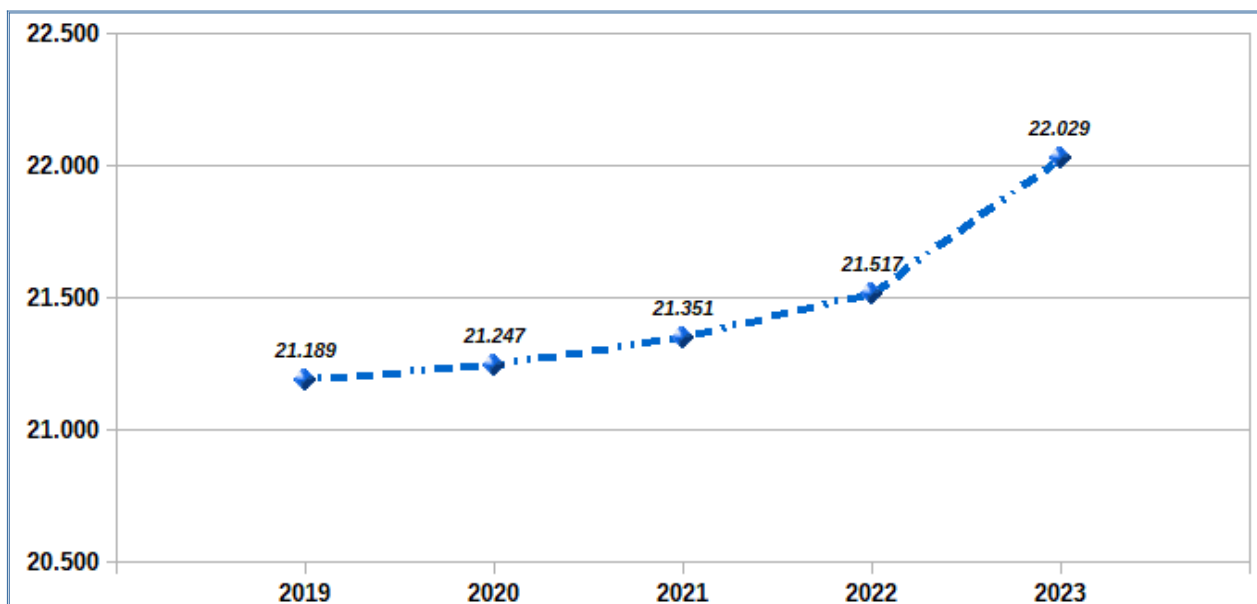
\* Numero medio di componenti per famiglia è al 31 dicembre 2022

Fonte: Istat

Anno: 1° gennaio 2023

Elaborazione a cura dell'Ufficio Statistica della Provincia di Pesaro e Urbino

**Grafico 1.1** - Andamento popolazione in età scolastica 14-18 anni al 1° gennaio  
Serie storica dal 2019 al 2023



Fonte: Istat

Anno: serie storica al 1° gennaio dell'anno di riferimento

Elaborazione a cura dell'Ufficio Statistica della Provincia di Pesaro e Urbino

**Tavola 1.2** – Analisi demografica territoriale per ampiezza demografica e zona altimetrica

Ampiezza demografica	Comuni		Superficie		Popolazione		Densità demografica
	<i>num.</i>	%	<i>kmq</i>	%	<i>residenti</i>	%	<i>(ab/kmq)</i>
<3000	15	31,9	338,7	17,3	25.768	5,6	76,1
>=3000 e <10000	23	48,9	799,5	40,7	118.254	25,7	147,9
>=10000	9	19,1	825,1	42,0	316.254	68,7	383,3
<b>Provincia di Ancona</b>	<b>47</b>		<b>1.963,2</b>		<b>460.276</b>		<b>234,5</b>
Zona altimetrica	Comuni		Superficie		Popolazione		Densità demografica
	<i>num.</i>	%	<i>kmq</i>	%	<i>residenti</i>	%	<i>(ab/kmq)</i>
Montagna interna	6	12,8	677,0	34,5	47.586	10,3	70,3
Collina interna	14	29,8	227,4	11,6	36.512	7,9	160,6
Collina litoranea	27	57,4	1.058,8	53,9	376.178	81,7	355,3
<b>Provincia di Ancona</b>	<b>47</b>		<b>1.963,2</b>		<b>460.276</b>		<b>234,5</b>

Fonte: Istat

Anno: 2022

Elaborazione a cura dell'Ufficio Statistica della Provincia di Pesaro e Urbino

**Tavola 1.3** - Popolazione residente per zona altimetrica

Zona altimetrica	Popolazione residente							
	Totale		Popolazione 65+		Popolazione 75+		Popolazione 14-18 anni	
	<i>num.</i>	%	<i>num.</i>	%	<i>num.</i>	%	<i>num.</i>	%
Montagna interna	47.586	10,3	13.220	11,1	7.093	11,1	2.261	10,3
Collina interna	36.512	7,9	9.183	7,7	4.800	7,5	1.851	8,4
Collina litoranea	376.178	81,7	96.957	81,2	51.939	81,4	17.917	81,3
<b>Provincia di Ancona</b>	<b>460.276</b>		<b>285.976</b>		<b>63.932</b>		<b>22.029</b>	

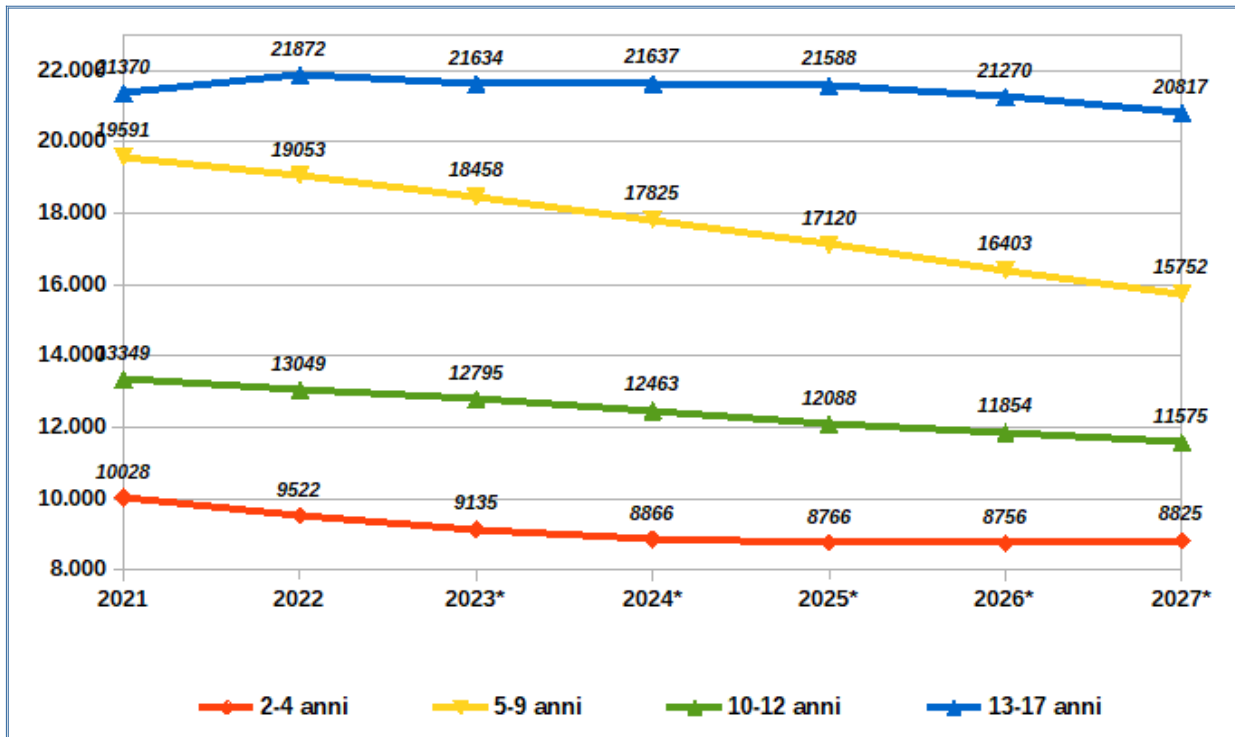
Fonte: Istat

Anno: 1° gennaio 2023

Elaborazione a cura dell'Ufficio Statistica della Provincia di Pesaro e Urbino



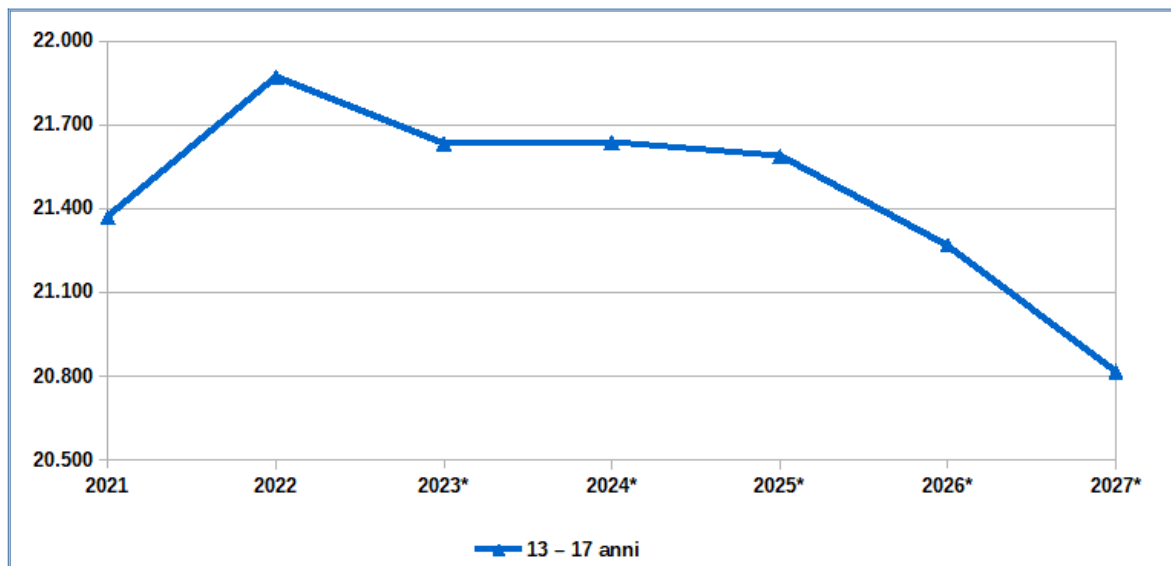
**Grafico 1.2 - Previsioni della popolazione residente per fascia d'età (base 2021)**



dato stimato – Le stime della popolazione provinciale sono state calcolate applicando gli indici di previsione demografica Istat per le Marche (base di calcolo è la popolazione al 1° gennaio 2021)

Fonte: Istat  
Elaborazione a cura dell'Ufficio Statistica della Provincia di Pesaro e Urbino

**Grafico 1.3 - Previsioni della popolazione residente – Focus 13-17 anni (base 2021)**



\* dato stimato – Le stime della popolazione provinciale sono state calcolate applicando gli indici di previsione demografica Istat per le Marche (base di calcolo è la popolazione al 1° gennaio 2021)

Fonte: Istat  
Elaborazione a cura dell'Ufficio Statistica della Provincia di Pesaro e Urbino

**Tavola 1.4** - Popolazione residente per fascia d'età ed età media al 1° gennaio 2023  
 Dettaglio comunale

Comuni	Popolazione residente			Età media
	14-18 anni	% 14-18 anni	Totale	
	num.	%	num.	
Agugliano	260	5,6	4.645	45,8
Ancona	4.561	4,6	98.356	47,2
Arcevia	147	3,5	4.231	51,0
Barbara	62	4,9	1.271	48,6
Belvedere Ostrense	107	5,1	2.093	47,2
Camerano	361	5,1	7.084	46,7
Camerata Picena	136	5,5	2.486	44,2
Castellbellino	244	5,0	4.919	43,9
Castelfidardo	976	5,3	18.419	45,2
Castelleone di Suasa	80	5,2	1.552	47,9
Castelplanio	204	5,8	3.531	45,3
Cerreto d'Esi	194	5,7	3.374	46,6
Chiaravalle	691	4,8	14.289	47,4
Corinaldo	184	3,9	4.767	48,5
Cupramontana	232	5,3	4.364	47,7
Fabriano	1.394	4,8	28.918	47,6
Falconara Marittima	1.095	4,3	25.530	48,5
Filottrano	413	4,6	8.917	46,8
Genga	63	3,7	1.682	50,2
Jesi	1.812	4,6	39.137	47,4
Loreto	631	4,9	12.899	46,2
Maiolati Spontini	313	5,2	5.986	47,2
Mergo	48	4,8	996	47,1
Monsano	215	6,5	3.289	45,8
Monte Roberto	156	5,2	3.027	44,5
Monte San Vito	355	5,3	6.704	45,3
Montecarotto	82	4,5	1.836	47,9
Montemarciano	463	4,7	9.762	47,1
Morro d'Alba	80	4,4	1.798	46,9
Numana	143	3,8	3.741	48,8
O ffagna	112	5,5	2.047	45,0
Osimo	1.747	5,0	34.687	45,1
Ostra	283	4,5	6.282	46,5
Ostra Vetere	135	4,3	3.110	48,8
Poggio San Marcello	25	3,7	672	46,5
Polverigi	290	6,3	4.582	43,8
Rosora	97	5,3	1.818	46,9
San Marcello	94	4,7	1.996	46,7
San Paolo di Jesi	42	4,7	894	47,0
Santa Maria Nuova	201	5,1	3.942	46,7
Sassoferrato	344	5,0	6.841	48,4
Senigallia	2.031	4,6	44.019	47,8
Serra de' Conti	183	5,1	3.559	46,6
Serra San Quirico	119	4,7	2.540	48,9
Sirolo	163	4,0	4.097	47,3
Staffolo	83	4,0	2.087	46,9
Trecastelli	378	5,0	7.500	45,0

Fonte: Istat  
 Anno: 1° gennaio 2023  
 Elaborazione a cura dell'Ufficio Statistica della Provincia di Pesaro e Urbino

**Tavola 1.5** – Popolazione residente, superficie e densità abitativa al 1° gennaio 2023 - Dettaglio comunale

Comuni	Popolazione residente	Superficie totale	Densità abitativa
	<i>num.</i>	<i>Kmq</i>	<i>Ab/Kmq</i>
Agugliano	4.645	21,9	212,2
Ancona	98.356	124,9	787,7
Arcevia	4.231	128,3	33,0
Barbara	1.271	11,0	115,1
Belvedere Ostrense	2.093	29,5	71,1
Camerano	7.084	20,0	354,1
Camerata Picena	2.486	11,9	209,1
Castellino	4.919	6,0	813,4
Castelfidardo	18.419	33,4	551,6
Castelleone di Suasa	1.552	15,9	97,5
Castelplanio	3.531	15,3	230,5
Cerreto d'Esi	3.374	16,9	199,5
Chiaravalle	14.289	17,6	811,8
Corinaldo	4.767	49,3	96,7
Cupramontana	4.364	27,4	159,3
Fabriano	28.918	272,1	106,3
Falconara Marittima	25.530	25,8	989,0
Filottrano	8.917	71,2	125,2
Genga	1.682	73,2	23,0
Jesi	39.137	108,9	359,4
Loreto	12.899	17,9	720,8
Maiolati Spontini	5.986	21,5	278,5
Mergo	996	7,3	136,9
Monsano	3.289	14,7	224,3
Montecarotto	1.836	24,4	75,3
Montemarciano	9.762	22,3	437,5
Monte Roberto	3.027	13,6	223,1
Monte San Vito	6.704	21,8	307,3
Morro d'Alba	1.798	19,5	92,4
Numana	3.741	10,9	342,1
Offagna	2.047	10,6	192,6
Osimo	34.687	106,7	325,0
Ostra	6.282	47,3	132,9
Ostra Vetere	3.110	30,0	103,6
Poggio San Marcello	672	13,4	50,3
Polverigi	4.582	25,0	183,4
Rosora	1.818	9,4	193,3
San Marcello	1.996	25,8	77,4
San Paolo di Jesi	894	10,1	88,4
Santa Maria Nuova	3.942	18,3	215,6
Sassoferrato	6.841	137,2	49,9
Senigallia	44.019	117,8	373,8
Serra de' Conti	3.559	24,5	145,0
Serra San Quirico	2.540	49,3	51,5
Sirolo	4.097	16,7	245,7
Staffolo	2.087	27,5	75,9
Trecastelli	7.500	39,3	190,8

Fonte: Istat

Elaborazione a cura dell'Ufficio Statistica della Provincia di Pesaro e Urbino

**Tavola 1.6** - Popolazione straniera residente al 1° gennaio 2023  
 Dettaglio comunale

Comuni	Popolazione straniera residente			
	Stranieri residenti	% Stranieri residenti	Stranieri residenti 14-18 anni	% Stranieri 14-18 anni
	<i>num.</i>	<i>%</i>	<i>num.</i>	<i>%</i>
Agugliano	193	4,2	8	3,1
Ancona	13.819	14,0	659	14,4
Arcevia	444	10,5	15	10,2
Barbara	102	8,0	4	6,5
Belvedere Ostrense	198	9,5	10	9,3
Camerano	359	5,1	13	3,6
Camerata Picena	112	4,5	5	3,7
Castellbellino	410	8,3	22	9,0
Castelfidardo	1.174	6,4	63	6,5
Castelleone di Suasa	130	8,4	5	6,3
Castelplanio	400	11,3	16	7,8
Cerreto d'Esi	285	8,4	7	3,6
Chiaravalle	996	7,0	37	5,4
Corinaldo	263	5,5	12	6,5
Cupramontana	397	9,1	21	9,1
Fabriano	2.564	8,9	129	9,3
Falconara Marittima	2.793	10,9	127	11,6
Filottrano	487	5,5	24	5,8
Genga	88	5,2	2	3,2
Jesi	4.166	10,6	230	12,7
Loreto	860	6,7	35	5,5
Maiolati Spontini	380	6,3	21	6,7
Mergo	79	7,9	5	10,4
Monsano	173	5,3	5	2,3
Monte Roberto	187	6,2	14	9,0
Monte San Vito	677	10,1	14	3,9
Montecarotto	235	12,8	7	8,5
Montemarciano	228	2,3	33	7,1
Morro d'Alba	138	7,7	4	5,0
Numana	237	6,3	9	6,3
Offagna	64	3,1	3	2,7
Osimo	2.190	6,3	94	5,4
Ostra	393	6,3	17	6,0
Ostra Vetere	246	7,9	7	5,2
Poggio San Marcello	67	10,0	3	12,0
Polverigi	115	2,5	5	1,7
Rosora	173	9,5	7	7,2
San Marcello	72	3,6	4	4,3
San Paolo di Jesi	129	14,4	0	0,0
Santa Maria Nuova	265	6,7	13	6,5
Sassoferrato	575	8,4	24	7,0
Senigallia	2.830	6,4	131	6,5
Serra de' Conti	376	10,6	16	8,7
Serra San Quirico	169	6,7	8	6,7
Sirolo	206	5,0	6	3,7
Staffolo	219	10,5	7	8,4
Trecastelli	784	10,5	41	10,8

Fonte: Istat  
 Elaborazione a cura dell'Ufficio Statistica della Provincia di Pesaro e Urbino

## Glossario - Inquadramento territoriale e demografico

**Numero di Comuni:** numero di Comuni ricadenti nell'area territoriale di competenza amministrativa della provincia.

**Superficie territoriale:** superficie dell'area territoriale di competenza amministrativa della provincia.

**Densità demografica:** rapporto tra la popolazione residente e la superficie territoriale (abitanti per kmq).

**Popolazione residente:** le persone aventi dimora abituale nel comune (o nei comuni afferenti ad una entità amministrativa di ordine superiore), anche se alla data considerata sono assenti perché presenti temporaneamente in altro comune italiano o all'estero.

**Età media:** età media della popolazione detenuta a una certa data espressa in anni e decimi di anno.

**Popolazione straniera residente:** cittadino straniero (residente in Italia) che ha dimora abituale nell'alloggio o nella convivenza ed è in possesso dei requisiti per l'iscrizione in anagrafe.

**Numero di piccoli comuni:** numero di comuni aventi una popolazione residente inferiore a 3.000 abitanti.

**Incidenza dei piccoli comuni:** percentuale dei piccoli comuni (aventi una popolazione residente inferiore a 3.000 abitanti) sul totale dei comuni afferenti al territorio.

**Popolazione residente nei piccoli comuni:** le persone aventi dimora abituale nei comuni con una popolazione residente totale inferiore ai 3.000 abitanti, anche se alla data considerata sono assenti perché temporaneamente presenti in altro comune italiano o all'estero.

**Incidenza popolazione residente nei comuni per ampiezza demografica:** la percentuale di popolazione nel territorio che risiede nei comuni per ampiezza demografica di riferimento su popolazione residente totale.

**Zona altimetrica:** Territorio classificato in zone omogenee a fini statistici in considerazione dei caratteri geo-morfologici misurati a soli fini statistici. L'Istat classifica i comuni italiani sulla base dei loro valori di soglia altimetrica in cinque zone. I criteri di classificazione sono contenuti nella pubblicazione del 1958 (Istat, Circostrizioni statistiche, Metodi e norme, serie C, n. 1, agosto 1958). Si distinguono zone altimetriche di montagna, di collina e di pianura. Le zone altimetriche di montagna e di collina sono state divise, per tener conto dell'azione moderatrice del mare sul clima, rispettivamente in zone altimetriche di montagna interna e collina interna e di montagna litoranea e collina litoranea, comprendendo in queste ultime i territori, esclusi dalla zona di pianura, bagnati dal mare o in prossimità di esso.

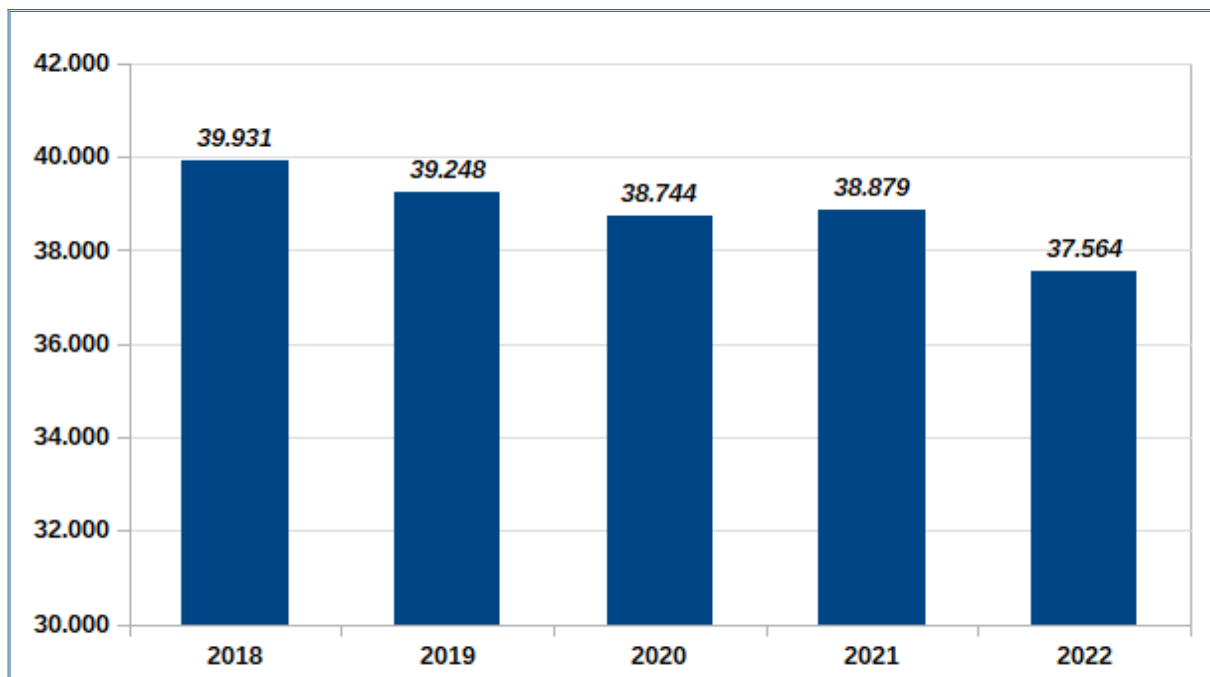
**Sezione 2**  
**INQUADRAMENTO ECONOMICO**  
**PROVINCIALE**

**Tavola 2.1** - Imprese attive, imprese artigiane attive e imprese femminili attive per macro settore di attività economica

Comuni	Imprese attive	Imprese artigiane attive	Imprese femminili attive
	<i>num.</i>	<i>num.</i>	<i>num.</i>
Primario	3.544	51	999
Secondario	5.027	3.003	630
Terzario	12.033	2.271	3.305
Imprese non classificate	5	4	0
<b>Totale</b>	<b>20.609</b>	<b>5.329</b>	<b>4.934</b>

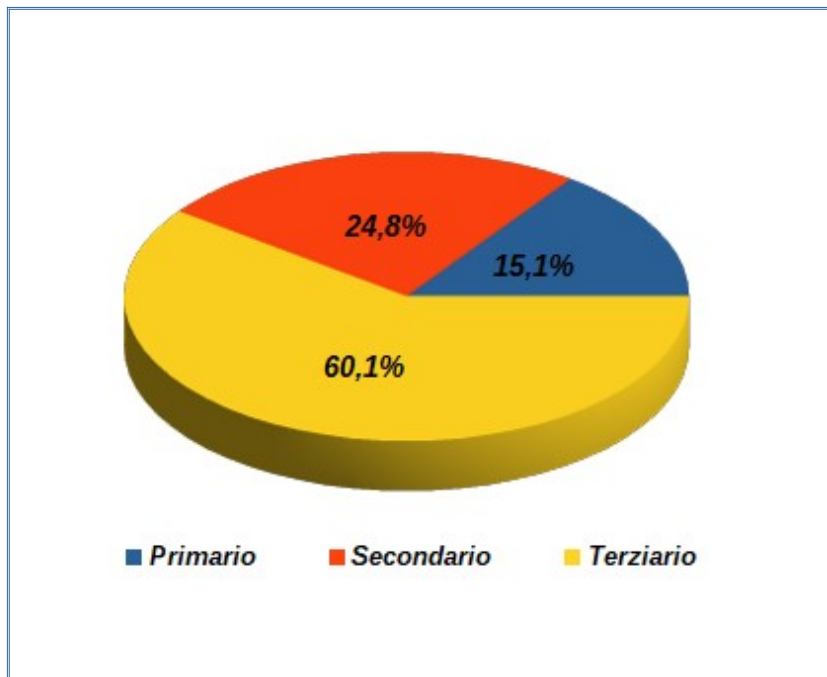
Fonte: Camera di Commercio delle Marche  
 Anno: 2022  
 Elaborazione a cura dell'Ufficio Statistica della Provincia di Pesaro e Urbino

**Graf 2.1** - Imprese attive - Serie storica 2018-2022



Fonte: Camera di Commercio delle Marche  
 Anno: serie storica dal 2018 al 2022  
 Elaborazione a cura dell'Ufficio Statistica della Provincia di Pesaro e Urbino

**Graf 2.2** - Distribuzione percentuale delle imprese attive per macro settore di attività



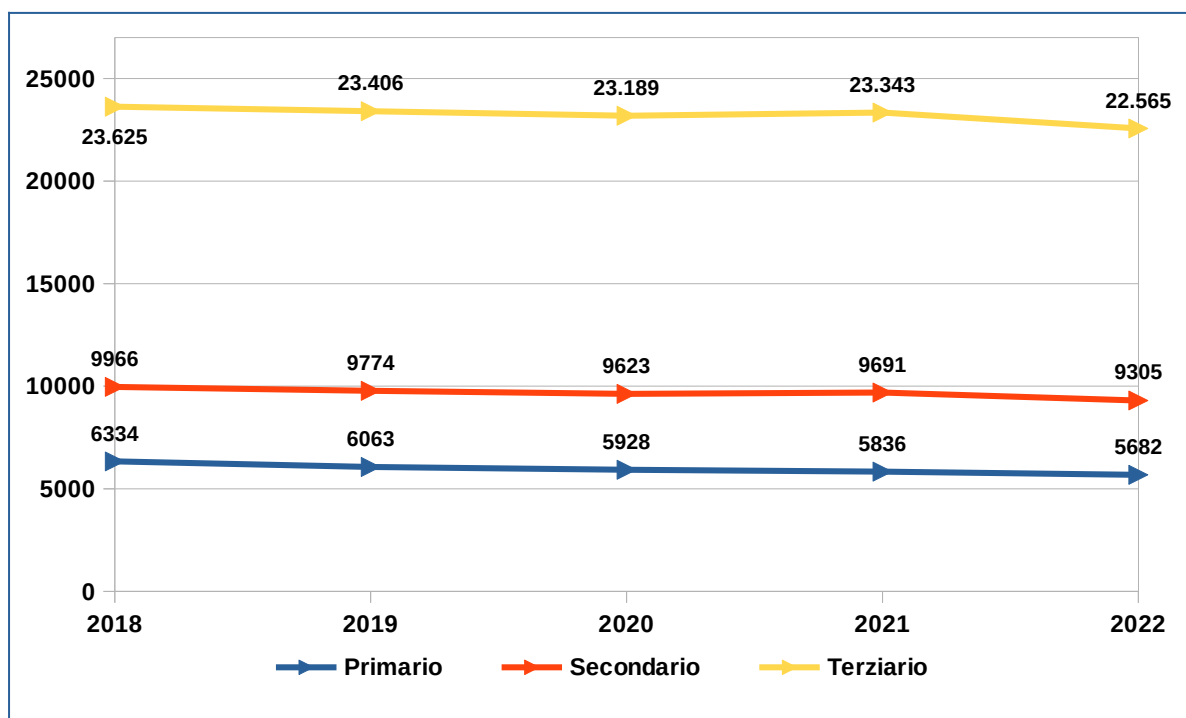
Nella distribuzione percentuale non sono rappresentate le imprese attive non classificate

Fonte: Camera di Commercio delle Marche

Anno: 2022

Elaborazione a cura dell'Ufficio Statistica della Provincia di Pesaro e Urbino

**Graf 2.3** - Imprese attive per macro settore di attività – Serie storica 2018-2022



Nella rappresentazione in serie storica non sono incluse le imprese attive non classificate

Fonte: Camera di Commercio delle Marche

Anno: serie storica dal 2018 al 2022

Elaborazione a cura dell'Ufficio Statistica della Provincia di Pesaro e Urbino



**Tavola 2.2** - Imprese attive e imprese artigiane attive per sezione di attività economica

Sezione	Imprese attive		di cui artigiane		
	num.	% sul totale	num.	incidenza %	
A	Agricoltura, sivecoltura e pesca	5.667	15,1	46	0,8
B	Estrazioni di minerali da cave e miniere	15	0,0	3	20,0
C	Attività manifatturiere	4.025	10,7	2.567	63,8
D	Fornitura di energia elettrica, gas, vapore e aria condiz..	129	0,3		0,0
E	Fornitura di acqua; reti fognarie, attività di gestione d..	59	0,2	21	35,6
F	Costruzioni	5.092	13,6	3.618	71,1
G	Commercio all'ingrosso e al dettaglio; riparazione di aut..	9.116	24,3	618	6,8
H	Trasporto e magazzinaggio	1.023	2,7	642	62,8
I	Attività dei servizi alloggio e ristorazione	2.614	7,0	391	15,0
J	Servizi di informazione e comunicazione	852	2,3	160	18,8
K	Attività finanziarie e assicurative	1.010	2,7	0	0,0
L	Attività immobiliari	2.144	5,7	6	0,3
M	Attività professionali, scientifiche e tecniche	1.566	4,2	254	16,2
N	Noleggio, agenzie di viaggio, servizi di supporto alle im..	1.244	3,3	477	38,3
O	Amministrazione pubblica e difesa; assicurazione sociale ..	2	-	0	-
P	Istruzione	184	0,5	21	11,4
Q	Sanità e assistenza sociale	265	0,7	3	1,1
R	Attività artistiche, sportive, di intrattenimento e diver..	623	1,7	74	11,9
S	Altre attività di servizi	1.922	5,1	1.627	84,7
<b>Totale</b>		<b>37.552</b>	<b>100,0</b>	<b>10.528</b>	<b>28,0</b>

Fonte: Camera di Commercio delle Marche

Anno: 2022

Elaborazione a cura dell'Ufficio Statistica della Provincia di Pesaro e Urbino

## Glossario - Inquadramento economico

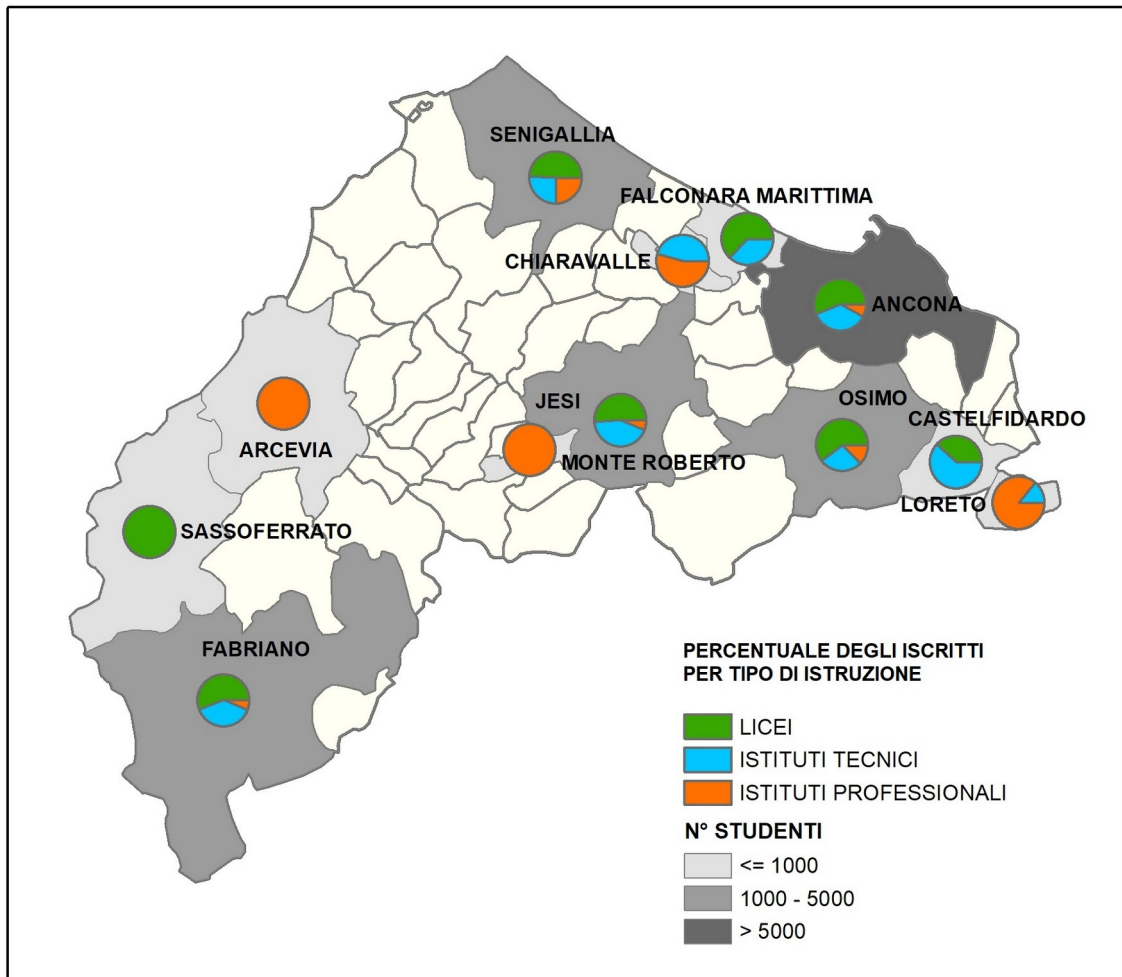
**Imprese attive:** l'insieme delle imprese operative da un punto di vista economico (ad esempio hanno utilizzato forza lavoro o realizzato fatturato) durante il periodo di riferimento, ossia l'anno.

**Imprese artigiane:** l'insieme delle imprese che, esercitate dall'imprenditore artigiano, ha come scopo prevalente lo svolgimento di un'attività di produzione di beni, anche semilavorati, o di prestazioni di servizi. Sono escluse le attività agricole e le attività di prestazione di servizi commerciali, di intermediazione nella circolazione dei beni o ausiliarie di queste ultime, di somministrazione al pubblico di alimenti e bevande.

**Settore di attività economica:** il settore primario include agricoltura, pesca, allevamento e selvicoltura; il secondario, industria e costruzioni; il terziario, il mondo servizi.

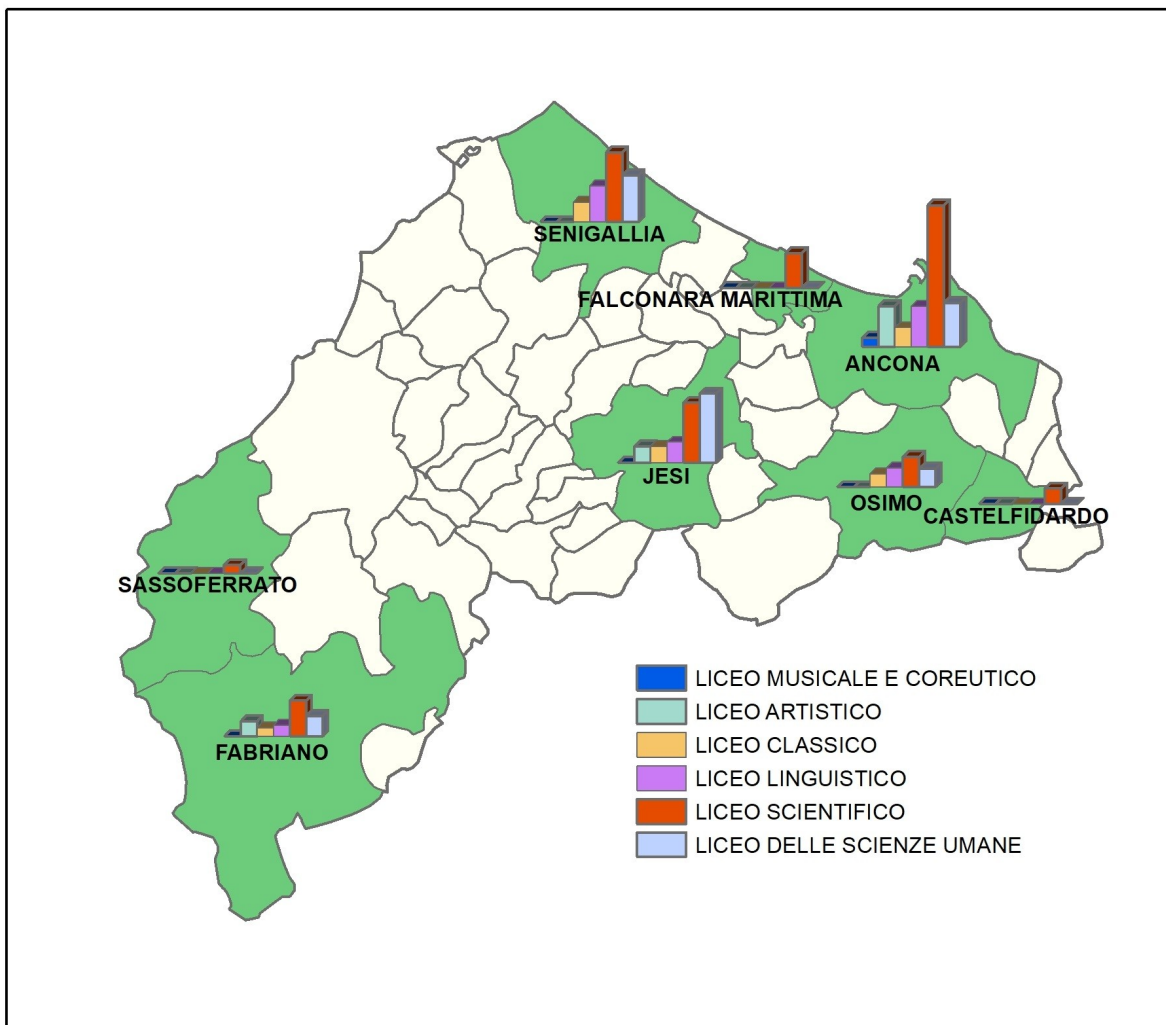
**Sezione 3**  
**LE SCUOLE SUPERIORI E**  
**IL TERRITORIO**  
**a.s. 2023-2024**

**Carta tematica 3.1** Dislocazione territoriale dei plessi e degli studenti iscritti agli Istituti d'istruzione superiore per tipologia di istruzione



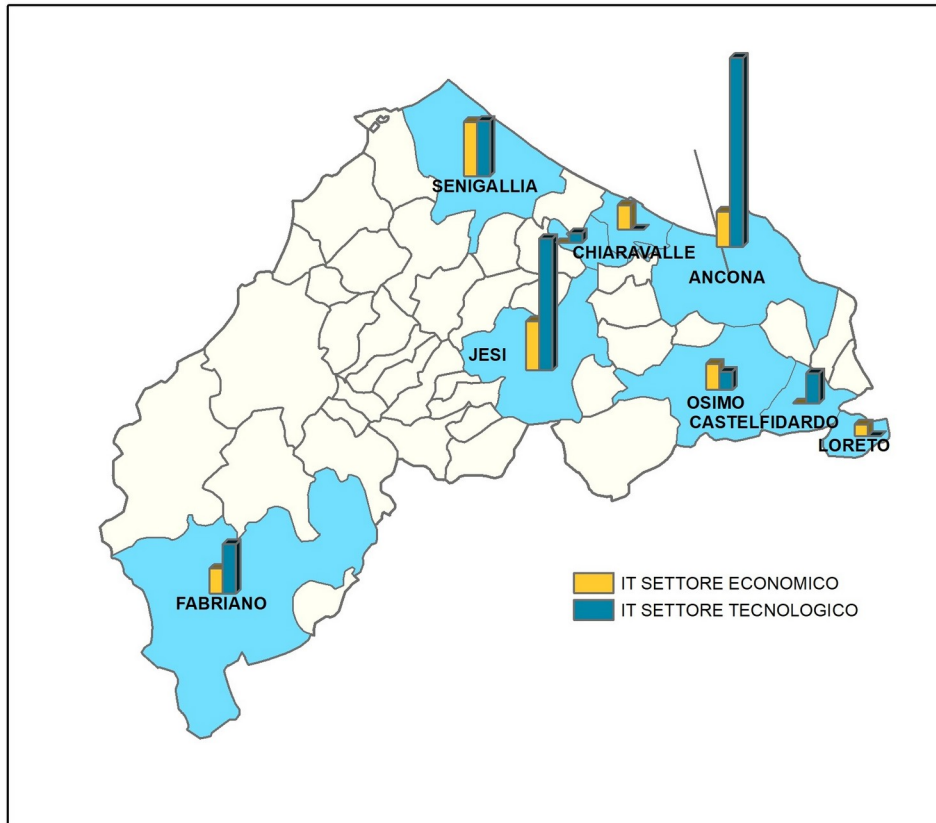
Fonte: Ufficio scolastico regionale Marche  
 Elaborazione a cura dell'Ufficio Statistica della Provincia di Pesaro e Urbino

**Carta tematica 3.2** Dislocazione territoriale dei plessi e degli studenti iscritti agli Istituti d'istruzione superiore - Istruzione liceale



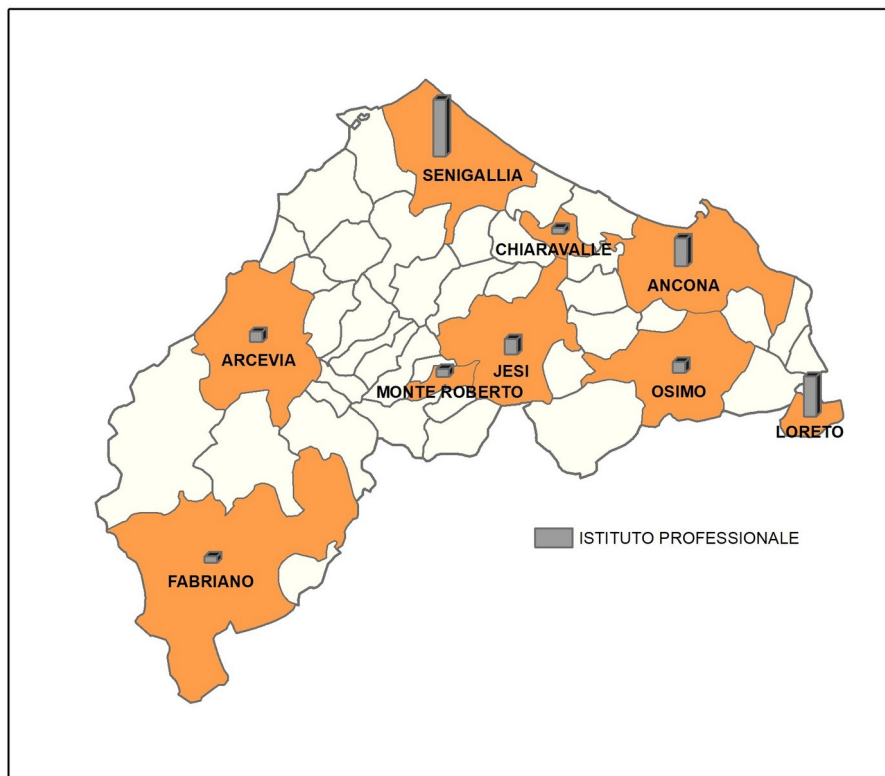
Fonte: Ufficio scolastico regionale Marche  
Elaborazione a cura dell'Ufficio Statistica della Provincia di Pesaro e Urbino

**Carta tematica 3.3** Dislocazione territoriale dei plessi e degli studenti iscritti agli Istituti d'istruzione superiore - Istruzione tecnica



Fonte: Ufficio scolastico regionale Marche  
Elaborazione a cura dell'Ufficio Statistica della Provincia di Pesaro e Urbino

**Carta tematica 3.4** Dislocazione territoriale dei plessi e degli studenti iscritti agli Istituti d'istruzione superiore - Istruzione professionale



Fonte: Ufficio scolastico regionale Marche  
Elaborazione a cura dell'Ufficio Statistica della Provincia di Pesaro e Urbino

**Tavola 3.1** Studenti iscritti alle scuole secondarie superiori di secondo grado per tipo istruzione

COMUNE	TIPO ISTRUZIONE			
	LICEI	(*)PROFESSIONALI	TECNICI	TOTALE
ANCONA	3826	545	2447	<b>6818</b>
ARCEVIA	0	199	0	<b>199</b>
CASTELFIDARDO	204	0	329	<b>533</b>
CHIARAVALLE	0	126	107	<b>233</b>
FABRIANO	1190	129	809	<b>2128</b>
FALCONARA MARITTIMA	453	0	266	<b>719</b>
JESI	2362	302	1962	<b>4626</b>
LORETO	0	785	127	<b>912</b>
MONTE ROBERTO	0	151	0	<b>151</b>
OSIMO	1066	221	479	<b>1766</b>
SASSOFERRATO	105	0	0	<b>105</b>
SENIGALLIA	2255	1119	1202	<b>4576</b>
<b>TOTALE AN</b>	<b>11461</b>	<b>3577</b>	<b>7728</b>	<b>22766</b>
%	<b>50,34%</b>	<b>15,71%</b>	<b>33,95%</b>	<b>100,00%</b>
<b>TOTALE MARCHE</b>	<b>37367</b>	<b>12664</b>	<b>22100</b>	<b>72131</b>
%	<b>51,80%</b>	<b>17,56%</b>	<b>30,64%</b>	<b>100,00%</b>

(\*) esclusi IeFP

Fonte: Ufficio Scolastico Regionale Marche

Elaborazione: Ufficio Statistica dell'Amministrazione provinciale di Pesaro e Urbino

**Tavola 3.2** Studenti iscritti agli Istituti Tecnici per settore

COMUNE	TECNICI		TOTALE
	ISTITUTO TECNICO - SETTORE ECONOMICO	ISTITUTO TECNICO - SETTORE TECNOLOGICO	
ANCONA	388	2059	<b>2447</b>
CASTELFIDARDO	0	329	<b>329</b>
CHIARAVALLE	0	107	<b>107</b>
FABRIANO	271	538	<b>809</b>
FALCONARA MARITTIMA	266	0	<b>266</b>
JESI	532	1430	<b>1962</b>
LORETO	127	0	<b>127</b>
OSIMO	282	197	<b>479</b>
SENIGALLIA	595	607	<b>1202</b>
<b>TOTALE AN</b>	<b>2461</b>	<b>5267</b>	<b>7728</b>
%	<b>31,85%</b>	<b>68,15%</b>	<b>100,00%</b>
<b>TOTALE MARCHE</b>	<b>7584</b>	<b>14516</b>	<b>22100</b>
%	<b>34,32%</b>	<b>65,68%</b>	<b>100,00%</b>

Fonte: Ufficio Scolastico Regionale Marche

Elaborazione: Ufficio Statistica dell'Amministrazione provinciale di Pesaro e Urbino

**Tavola 3.3** Studenti iscritti ai Licei per tipo percorso

COMUNE	LICEI						TOTALE
	LICEI MUSICALI E COREUTICI	LICEO ARTISTICO	LICEO CLASSICO	LICEO LINGUISTICO	LICEO SCIENTIFICO	LICEO SCIENZE UMANE	
ANCONA	115	524	249	525	1841	572	3826
CASTELFIDARDO	0	0	0	0	204	0	204
FABRIANO	0	198	111	145	468	268	1190
FALCONARA MARITTIMA	0	0	0	0	453	0	453
JESI	0	211	211	265	778	897	2362
OSIMO	0	0	178	253	394	241	1066
SASSOFERRATO	0	0	0	0	105	0	105
SENIGALLIA	0	0	258	477	912	608	2255
<b>TOTALE AN</b>	<b>115</b>	<b>933</b>	<b>1007</b>	<b>1665</b>	<b>5155</b>	<b>2586</b>	<b>11461</b>
%	1,00%	8,14%	8,79%	14,53%	44,98%	22,56%	100,00%
<b>TOTALE MARCHE</b>	<b>423</b>	<b>4433</b>	<b>3911</b>	<b>5839</b>	<b>15337</b>	<b>7424</b>	<b>37367</b>
%	1,13%	11,86%	10,47%	15,63%	41,04%	19,87%	100,00%

Fonte: Ufficio Scolastico Regionale Marche

Elaborazione: Ufficio Statistica dell'Amministrazione provinciale di Pesaro e Urbino

**Tavola 3.4** Studenti iscritti alle scuole secondarie superiori di secondo grado a.s. 2023- 2024 per tipo istruzione - Riepilogo

ISTITUZIONE SCOLASTICA	TIPO ISTRUZIONE	DENOMINAZIONE SCUOLA	COMUNE	SETTORE	DENOMINAZIONE INDIRIZZO	N. ALUNNI	N. CLASSI	
<b>A. PANZINI</b>						<b>1114</b>	<b>50</b>	
	<b>PROFESSIONALE</b>						<b>722</b>	<b>34</b>
		A. PANZINI	SENIGALLIA	ISTITUTO PROFESSIONALE	ENOGASTRONOMIA E OSPITALITA' ALBERGHIERA	722	34	
	<b>TECNICA</b>						<b>392</b>	<b>16</b>
		A. PANZINI	SENIGALLIA	ISTITUTO TECNICO – SETTORE ECONOMICO	TURISMO BIENNIO - TRIENNIO	392	16	
<b>A.EINSTEIN - A.NEBBIA</b>						<b>912</b>	<b>47</b>	
	<b>PROFESSIONALE</b>						<b>785</b>	<b>40</b>
		EINSTEIN-NEBBIA ALBERGHIERO	LORETO	ISTITUTO PROFESSIONALE	ENOGASTRONOMIA E OSPITALITA' ALBERGHIERA	785	40	
	<b>TECNICA</b>						<b>127</b>	<b>7</b>
		EINSTEIN-NEBBIA COMMERCIALE	LORETO	ISTITUTO TECNICO – SETTORE ECONOMICO	TURISMO BIENNIO - TRIENNIO	127	7	
<b>CARLO RINALDINI</b>						<b>936</b>	<b>37</b>	
	<b>LICEALE</b>						<b>936</b>	<b>37</b>
		CARLO RINALDINI	ANCONA	LICEI MUSICALI E COREUTICI	MUSICALE E COREUTICO - SEZIONE MUSICALE	115	5	
				LICEO CLASSICO	CLASSICO	249	10	
				LICEO SCIENZE UMANE	SCIENZE UMANE	388	15	
				SCIENZE UMANE - OPZIONE ECONOMICO SOCIALE	184	7		

Fonte: Ufficio Scolastico Regionale Marche

Elaborazione: Ufficio Statistica dell'Amministrazione provinciale di Pesaro e Urbino

segue ...



**Tavola 3.4** Studenti iscritti alle scuole secondarie superiori di secondo grado a.s. 2023- 2024 per tipo istruzione - Riepilogo

ISTITUZIONE SCOLASTICA	TIPO ISTRUZIONE	DENOMINAZIONE SCUOLA	COMUNE	SETTORE	DENOMINAZIONE INDIRIZZO	N. ALUNNI	N. CLASSI	
<b>CORRIDONI - CAMPANA</b>						<b>1411</b>	<b>65</b>	
	<b>LICEALE</b>						<b>1066</b>	<b>46</b>
		FEDERICO E MUZIO CAMPANA	OSIMO	LICEO CLASSICO	CLASSICO	178	9	
				LICEO LINGUISTICO	LINGUISTICO	253	11	
				LICEO SCIENTIFICO	SCIENTIFICO	394	17	
				LICEO SCIENZE UMANE	SCIENZE UMANE	241	9	
	<b>TECNICA</b>						<b>345</b>	<b>19</b>
		F. CORRIDONI	OSIMO	ISTITUTO TECNICO – SETTORE ECONOMICO	AMMINISTRAZIONE FINANZA E MARKETING - BIENNIO	120	5	
					AMMINISTRAZIONE FINANZA E MARKETING - TRIENNIO	69	4	
					RELAZIONI INTERNAZIONALI PER IL MARKETING	42	3	
	ISTITUTO TECNICO – SETTORE TECNOLOGICO			SISTEMI INFORMATIVI AZIENDALI	51	3		
				COSTRUZIONI AMBIENTE E TERRITORIO - TRIENNIO	28	2		
				COSTRUZIONI, AMBIENTE E TERRITORIO - BIENNIO	35	2		
<b>E. MEDI</b>						<b>1389</b>	<b>58</b>	
	<b>LICEALE</b>						<b>1389</b>	<b>58</b>
		E. MEDI	SENIGALLIA	LICEO LINGUISTICO	LINGUISTICO	477	20	
				LICEO SCIENTIFICO	SCIENTIFICO	447	19	
				SCIENTIFICO - OPZIONE SCIENZE APPLICATE	465	19		
<b>FRANCESCO STELLUTI</b>						<b>524</b>	<b>27</b>	
	<b>LICEALE</b>						<b>524</b>	<b>27</b>
		FRANCESCO STELLUTI	FABRIANO	LICEO CLASSICO	CLASSICO	111	5	
				LICEO LINGUISTICO	LINGUISTICO	145	8	
				LICEO SCIENZE UMANE	SCIENZE UMANE	167	9	
				SCIENZE UMANE - OPZIONE ECONOMICO SOCIALE	101	5		
<b>G. GALILEI</b>						<b>928</b>	<b>38</b>	
	<b>LICEALE</b>						<b>928</b>	<b>38</b>
		G. GALILEI	ANCONA	LICEO SCIENTIFICO	SCIENTIFICO	646	27	
				SCIENTIFICO - OPZIONE SCIENZE APPLICATE	282	11		

Fonte: Ufficio Scolastico Regionale Marche

Elaborazione: Ufficio Statistica dell'Amministrazione provinciale di Pesaro e Urbino

segue...

**Tavola 3.4** Studenti iscritti alle scuole secondarie superiori a.s. 2023-2024 di secondo grado per tipo istruzione – Riepilogo

ISTITUZIONE SCOLASTICA	TIPO ISTRUZIONE	DENOMINAZIONE SCUOLA	COMUNE	SETTORE	DENOMINAZIONE INDIRIZZO	N. ALUNNI	N. CLASSI	
<b>GALILEO GALILEI</b>						<b>800</b>	<b>37</b>	
	<b>LICEALE</b>						<b>346</b>	<b>16</b>
		LICEO GALILEO GALILEI	JESI	LICEO SCIENZE UMANE	SCIENZE UMANE - OPZIONE ECONOMICO SOCIALE	346	16	
	<b>TECNICA</b>						<b>454</b>	<b>21</b>
		GALILEO GALILEI	JESI	ISTITUTO TECNICO – SETTORE TECNOLOGICO	CHIMICA, MATERIALI E BIOTECNOLOGIE - BIENNIO BIOTECNOLOGIE AMBIENTALI BIOTECNOLOGIE SANITARIE	195 61 198	8 3 10	
<b>GIULIO PERTICARI</b>						<b>866</b>	<b>38</b>	
	<b>LICEALE</b>						<b>866</b>	<b>38</b>
		GIULIO PERTICARI	SENIGALLIA	LICEO CLASSICO LICEO SCIENZE UMANE	CLASSICO SCIENZE UMANE SCIENZE UMANE - OPZIONE ECONOMICO SOCIALE	258 375 233	13 15 10	
<b>I. I. S. LAENG - MEUCCI</b>						<b>888</b>	<b>47</b>	
	<b>LICEALE</b>						<b>204</b>	<b>9</b>
		LICEO SC APPLICATE MEUCCI CASTELFIDARDO	CASTELFIDARDO	LICEO SCIENTIFICO	SCIENTIFICO - OPZIONE SCIENZE APPLICATE	204	9	
	<b>PROFESSIONALE</b>						<b>221</b>	<b>14</b>
		MARIA LAENG	OSIMO	ISTITUTO PROFESSIONALE	INDUSTRIA E ARTIGIANATO PER IL MADE IN ITALY MANUTENZIONE E ASSISTENZA TECNICA	97 124	6 8	
	<b>TECNICA</b>						<b>463</b>	<b>24</b>
		ISTITUTO TECNICO IND.LE LAENG CASTELFIDARDO ANTONIO MEUCCI	OSIMO CASTELFIDARDO	ISTITUTO TECNICO – SETTORE TECNOLOGICO ISTITUTO TECNICO – SETTORE TECNOLOGICO	MECCANICA MECCATRONICA ENERGIA - BIENNIO MECCANICA E MECCATRONICA ELETTRONICA ELETTRONICA ED Elettrotecnica - BIENNIO INFORMATICA E TELECOMUNICAZIONI - BIENNIO TELECOMUNICAZIONI	63 71 42 42 89 156	3 4 3 2 4 8	

Fonte: Ufficio Scolastico Regionale Marche

Elaborazione: Ufficio Statistica dell'Amministrazione provinciale di Pesaro e Urbino

segue...

**Tavola 3.4** Studenti iscritti alle scuole secondarie superiori a.s. 2023-2024 di secondo grado per tipo istruzione – Riepilogo

ISTITUZIONE SCOLASTICA	TIPO ISTRUZIONE	DENOMINAZIONE SCUOLA	COMUNE	SETTORE	DENOMINAZIONE INDIRIZZO	N. ALUNNI	N. CLASSI
<b>I.I.S. CUPPARI SALVATI</b>	<b>PROFESSIONALE</b>					<b>151</b>	<b>9</b>
		IPA SALVATI	MONTE ROBERTO	ISTITUTO PROFESSIONALE	AGRICOLTURA, SVILUPPO RURALE, VALORIZZAZIONE DEI PRODOTTI DEL TERR	151	9
	<b>TECNICA</b>					<b>642</b>	<b>31</b>
		P. CUPPARI	JESI	ISTITUTO TECNICO – SETTORE ECONOMICO	AMMINISTRAZIONE FINANZA E MARKETING - BIENNIO	135	6
					AMMINISTRAZIONE FINANZA E MARKETING - TRIENNIO	129	5
					SISTEMI INFORMATIVI AZIENDALI	107	5
					TURISMO BIENNIO - TRIENNIO	161	8
		ISTITUTO TECNICO – SETTORE TECNOLOGICO	JESI	ISTITUTO TECNICO – SETTORE TECNOLOGICO	COSTRUZIONI AMBIENTE E TERRITORIO - TRIENNIO	21	2
					COSTRUZIONI, AMBIENTE E TERRITORIO - BIENNIO	39	2
					TECNOLOGIE DEL LEGNO NELLE COSTRUZIONI - OPZIONE	50	3
<b>I.I.S. MARCONI PIERALISI</b>	<b>PROFESSIONALE</b>					<b>302</b>	<b>16</b>
		IPSIA PIERALISI	JESI	ISTITUTO PROFESSIONALE	INDUSTRIA E ARTIGIANATO PER IL MADE IN ITALY	107	6
					MANUTENZIONE E ASSISTENZA TECNICA	195	10
	<b>TECNICA</b>					<b>866</b>	<b>41</b>
		GUGLIELMO MARCONI	JESI	ISTITUTO TECNICO – SETTORE TECNOLOGICO	AUTOMAZIONE	51	3
					ELETTRONICA	45	3
					ELETTRONICA ED ELETTROTECNICA - BIENNIO	73	3
					INFORMATICA	200	10
					INFORMATICA E TELECOMUNICAZIONI - BIENNIO	218	9
					MECCANICA MECCATRONICA ENERGIA - BIENNIO	143	6
	MECCANICA E MECCATRONICA				136	7	

Fonte: Ufficio Scolastico Regionale Marche

Elaborazione: Ufficio Statistica dell'Amministrazione provinciale di Pesaro e Urbino

segue...

**Tavola 3.4** Studenti iscritti alle scuole secondarie superiori a.s. 2023-2024 di secondo grado per tipo istruzione – Riepilogo

ISTITUZIONE SCOLASTICA	TIPO ISTRUZIONE	DENOMINAZIONE SCUOLA	COMUNE	SETTORE	DENOMINAZIONE INDIRIZZO	N. ALUNNI	N. CLASSI				
<b>I.I.S. MOREA - VIVARELLI</b>						<b>447</b>	<b>27</b>				
	<b>TECNICA</b>						<b>447</b>	<b>27</b>			
		GIUSEPPE VIVARELLI	FABRIANO	ISTITUTO TECNICO – SETTORE TECNOLOGICO	AGRARIA, AGROALIMENTARE E AGROINDUSTRIA - BIENNIO	78	4				
					GESTIONE DELL'AMBIENTE E DEL TERRITORIO	34	3				
					PRODUZIONI E TRASFORMAZIONI	41	3				
					VITICOLTURA ED ENOLOGIA	23	3				
		A.MOREA	FABRIANO	ISTITUTO TECNICO – SETTORE ECONOMICO	AMMINISTRAZIONE FINANZA E MARKETING - BIENNIO	46	2				
					AMMINISTRAZIONE FINANZA E MARKETING - TRIENNIO	10	1				
					SISTEMI INFORMATIVI AZIENDALI	10	1				
TURISMO BIENNIO - TRIENNIO					205	10					
<b>I.I.S. PODESTI - CALZECCHI ONESTI</b>						<b>860</b>	<b>49</b>				
	<b>PROFESSIONALE</b>						<b>671</b>	<b>39</b>			
		I.I.S. PODESTI - CALZECCHI ONESTI	ANCONA	ISTITUTO PROFESSIONALE	ARTI AUSILIARIE DELLE PROFESSIONI SANITARIE: ODONTOTECNICO	82	5				
					ARTI AUSILIARIE DELLE PROFESSIONI SANITARIE: OTTICO	39	3				
					INDUSTRIA E ARTIGIANATO PER IL MADE IN ITALY	83	4				
					MANUTENZIONE E ASSISTENZA TECNICA	88	5				
					SERVIZI COMMERCIALI	51	3				
					SERVIZI PER LA SANITA' E L'ASSISTENZA SOCIALE	202	10				
					CHIARAVALLE	ISTITUTO PROFESSIONALE	SERVIZI COMMERCIALI	50	4		
							SERVIZI PER LA SANITA' E L'ASSISTENZA SOCIALE	76	5		
										<b>189</b>	<b>10</b>
					<b>TECNICA</b>	I.I.S. PODESTI - CALZECCHI ONESTI	ANCONA	ISTITUTO TECNICO – SETTORE TECNOLOGICO	GRAFICA E COMUNICAZIONE BIENNIO	39	2
		GRAFICA E COMUNICAZIONE TRIENNIO	43	2							
		CHIARAVALLE	ISTITUTO TECNICO – SETTORE TECNOLOGICO	GRAFICA E COMUNICAZIONE BIENNIO			45	2			
				GRAFICA E COMUNICAZIONE TRIENNIO			62	4			

Fonte: Ufficio Scolastico Regionale Marche

Elaborazione: Ufficio Statistica dell'Amministrazione provinciale di Pesaro e Urbino

segue...

**Tavola 3.4** Studenti iscritti alle scuole secondarie superiori a.s. 2023-2024 di secondo grado per tipo istruzione – Riepilogo

ISTITUZIONE SCOLASTICA	TIPO ISTRUZIONE	DENOMINAZIONE SCUOLA	COMUNE	SETTORE	DENOMINAZIONE INDIRIZZO	N. ALUNNI	N. CLASSI		
<b>I.I.S. VOLTERRA - ELIA</b>						<b>1425</b>	<b>71</b>		
	<b>LICEALE</b>					<b>198</b>	<b>8</b>		
		LICEO SC. VOLTERRA-SCIENZE APPLICATE	ANCONA	LICEO SCIENTIFICO	SCIENTIFICO - OPZIONE SCIENZE APPLICATE	198	8		
	<b>TECNICA</b>					<b>1227</b>	<b>63</b>		
		I.I.S. VOLTERRA-ELIA (EX ITIS)	ANCONA	ISTITUTO TECNICO – SETTORE TECNOLOGICO	CHIMICA E MATERIALI	57	3		
					CHIMICA, MATERIALI E BIOTECNOLOGIE – BIENNIO	30	2		
					ELETTRONICA	46	3		
					ELETTRONICA ED ELETTRONICA - BIENNIO	69	3		
					ELETTRONICA	31	2		
					INFORMATICA	181	9		
					INFORMATICA E TELECOMUNICAZIONI - BIENNIO	174	7		
					MECCANICA MECCATRONICA ENERGIA - BIENNIO	166	7		
					MECCANICA E MECCATRONICA	187	10		
					TRASPORTI E LOGISTICA - BIENNIO	125	5		
	CONDUZIONE DEL MEZZO AEREO - OPZIONE				34	3			
	CONDUZIONE DEL MEZZO NAVALE - OPZIONE				56	4			
	ENERGIA				12	1			
	TELECOMUNICAZIONI	59	4						
<b>IIS CORINALDESI - PADOVANO</b>						<b>1406</b>	<b>77</b>		
	<b>PROFESSIONALE</b>					<b>596</b>	<b>32</b>		
		I.P.S.I.A. ARCEVIA	ARCEVIA	ISTITUTO PROFESSIONALE	MANUTENZIONE E ASSISTENZA TECNICA	103	6		
					SERVIZI PER LA SANITA' E L'ASSISTENZA SOCIALE	96	5		
		BETTINO PADOVANO	SENIGALLIA	ISTITUTO PROFESSIONALE	INDUSTRIA E ARTIGIANATO PER IL MADE IN ITALY	88	5		
					MANUTENZIONE E ASSISTENZA TECNICA	309	16		
	<b>TECNICA</b>					<b>810</b>	<b>45</b>		
		ENZO FERRUCCIO CORINALDESI	SENIGALLIA	ISTITUTO TECNICO – SETTORE ECONOMICO	AMMINISTRAZIONE FINANZA E MARKETING – BIENNIO	85	4		
					AMMINISTRAZIONE FINANZA E MARKETING - TRIENNIO	49	3		
					RELAZIONI INTERNAZIONALI PER IL MARKETING	43	3		
					SISTEMI INFORMATIVI AZIENDALI	26	2		
				BETTINO PADOVANO	SENIGALLIA	ISTITUTO TECNICO – SETTORE TECNOLOGICO	COSTRUZIONI AMBIENTE E TERRITORIO - TRIENNIO	39	3
							COSTRUZIONI, AMBIENTE E TERRITORIO – BIENNIO	36	2
						INFORMATICA	112	6	
	INFORMATICA E TELECOMUNICAZIONI – BIENNIO					131	6		
	BETTINO PADOVANO	SENIGALLIA	ISTITUTO TECNICO – SETTORE TECNOLOGICO	CHIMICA, MATERIALI E BIOTECNOLOGIE – BIENNIO	63	3			
				MECCANICA MECCATRONICA ENERGIA – BIENNIO	77	4			
				MECCANICA E MECCATRONICA	67	4			
				BIOTECNOLOGIE AMBIENTALI	82	5			

Fonte: Ufficio Scolastico Regionale Marche

Elaborazione: Ufficio Statistica dell'Amministrazione provinciale di Pesaro e Urbino

segue...Tavola 3.4 Studenti iscritti alle scuole secondarie superiori a.s. 2023-2024 di secondo grado per tipo istruzione – Riepilogo

ISTITUZIONE SCOLASTICA	TIPO ISTRUZIONE	DENOMINAZIONE SCUOLA	COMUNE	SETTORE	DENOMINAZIONE INDIRIZZO	N. ALUNNI	N. CLASSI	
<b>L.DI SAVOIA - G. BENINCASA</b>						<b>1628</b>	<b>74</b>	
	<b>LICEALE</b>						<b>1240</b>	<b>54</b>
		LUIGI DI SAVOIA	ANCONA	LICEO LINGUISTICO	LINGUISTICO	525	22	
				LICEO SCIENTIFICO	SCIENTIFICO	451	20	
					SCIENTIFICO - OPZIONE SCIENZE APPLICATE	264	12	
	<b>TECNICA</b>						<b>388</b>	<b>20</b>
		G. BENINCASA	ANCONA	ISTITUTO TECNICO – SETTORE ECONOMICO	AMMINISTRAZIONE FINANZA E MARKETING - BIENNIO	87	4	
				AMMINISTRAZIONE FINANZA E MARKETING - TRIENNIO	128	6		
				SISTEMI INFORMATIVI AZIENDALI	42	3		
				TURISMO BIENNIO - TRIENNIO	131	7		
<b>LICEO ARTISTICO EDGARDO MANNUCCI</b>						<b>933</b>	<b>46</b>	
	<b>LICEALE</b>						<b>933</b>	<b>46</b>
		LICEO ARTISTICO EDGARDO MANNUCCI	ANCONA	LICEO ARTISTICO	ARCHITETTURA E AMBIENTE	36	3	
					ARTISTICO NUOVO ORDINAMENTO – BIENNIO	247	10	
					AUDIOVISIVO MULTIMEDIA	76	4	
					SCENOGRAFIA	24	2	
					ARTI FIGURATIVE-PLASTICO PITTORICO	74	3	
					DESIGN-METALLI OREFICERIA E CORALLO	67	4	
		FABRIANO	FABRIANO	LICEO ARTISTICO	ARTISTICO NUOVO ORDINAMENTO – BIENNIO	64	3	
					AUDIOVISIVO MULTIMEDIA	65	3	
					GRAFICA	69	3	
		EDGARDO MANNUCCI	JESI	LICEO ARTISTICO	ARTISTICO NUOVO ORDINAMENTO – BIENNIO	99	4	
					ARTI FIGURATIVE-PLASTICO PITTORICO	69	4	
				DESIGN-METALLI OREFICERIA E CORALLO	43	3		
<b>LIVIO CAMBI - DONATELLO SERRANI</b>						<b>719</b>	<b>36</b>	
	<b>LICEALE</b>						<b>453</b>	<b>21</b>
		LIVIO CAMBI	FALCONARA MARITTIMA	LICEO SCIENTIFICO	LICEO SCIENTIFICO - SEZIONE SPORTIVA	116	5	
					SCIENTIFICO	122	5	
					SCIENTIFICO - OPZIONE SCIENZE APPLICATE	215	11	
	<b>TECNICA</b>						<b>266</b>	<b>15</b>
	DONATELLO SERRANI	FALCONARA MARITTIMA	ISTITUTO TECNICO – SETTORE ECONOMICO	AMMINISTRAZIONE FINANZA E MARKETING – BIENNIO	117	5		
				AMMINISTRAZIONE FINANZA E MARKETING - TRIENNIO	113	7		
				RELAZIONI INTERNAZIONALI PER IL MARKETING	36	3		

Fonte: Ufficio Scolastico Regionale Marche

Elaborazione: Ufficio Statistica dell'Amministrazione provinciale di Pesaro e Urbino

segue...

**Tavola 3.4** Studenti iscritti alle scuole secondarie superiori a.s. 2023-2024 di secondo grado per tipo istruzione – Riepilogo

ISTITUZIONE SCOLASTICA	TIPO ISTRUZIONE	DENOMINAZIONE SCUOLA	COMUNE	SETTORE	DENOMINAZIONE INDIRIZZO	N. ALUNNI	N. CLASSI	
<b>LS LEONARDO DA VINCI</b>						<b>1043</b>	<b>51</b>	
	<b>LICEALE</b>						<b>1043</b>	<b>51</b>
		LS LEONARDO DA VINCI	JESI	LICEO LINGUISTICO	LINGUISTICO	265	14	
				LICEO SCIENTIFICO	LICEO SCIENTIFICO - SEZIONE SPORTIVA	137	5	
					SCIENTIFICO	223	12	
					SCIENTIFICO - OPZIONE SCIENZE APPLICATE	418	20	
<b>MERLONI - MILIANI</b>						<b>491</b>	<b>31</b>	
	<b>PROFESSIONALE</b>						<b>129</b>	<b>10</b>
		MILIANI	FABRIANO	ISTITUTO PROFESSIONALE	INDUSTRIA E ARTIGIANATO PER IL MADE IN ITALY	56	5	
					MANUTENZIONE E ASSISTENZA TECNICA	73	5	
	<b>TECNICA</b>						<b>362</b>	<b>21</b>
		SEN. ARISTIDE MERLONI	FABRIANO	ISTITUTO TECNICO – SETTORE TECNOLOGICO	CHIMICA E MATERIALI	28	3	
					CHIMICA, MATERIALI E BIOTECNOLOGIE - BIENNIO	18	1	
					GRAFICA E COMUNICAZIONE BIENNIO	18	1	
					INFORMATICA	111	6	
					INFORMATICA E TELECOMUNICAZIONI - BIENNIO	82	4	
					MECCANICA MECCATRONICA ENERGIA - BIENNIO	47	2	
			ENERGIA		47	3		
				TECNOLOGIE CARTARIE - OPZIONE	11	1		
<b>VANVITELLI - STRACCA - ANGELINI</b>						<b>750</b>	<b>38</b>	
	<b>TECNICA</b>						<b>750</b>	<b>38</b>
		VANVITELLI - STRACCA	ANCONA	ISTITUTO TECNICO – SETTORE TECNOLOGICO	AGRARIA, AGROALIMENTARE E AGROINDUSTRIA - BIENNIO	73	4	
					COSTRUZIONI AMBIENTE E TERRITORIO - TRIENNIO	45	3	
					COSTRUZIONI, AMBIENTE E TERRITORIO - BIENNIO	53	3	
					PRODUZIONI E TRASFORMAZIONI	65	3	
		ANGELINI	ANCONA	ISTITUTO TECNICO – SETTORE TECNOLOGICO	CHIMICA, MATERIALI E BIOTECNOLOGIE - BIENNIO	209	9	
					BIOTECNOLOGIE AMBIENTALI	43	3	
					BIOTECNOLOGIE SANITARIE	165	8	
					SISTEMA MODA - BIENNIO	42	2	
			TESSILE, ABBIGLIAMENTO E MODA		55	3		

Fonte: Ufficio Scolastico Regionale Marche

Elaborazione: Ufficio Statistica dell'Amministrazione provinciale di Pesaro e Urbino

segue...

**Tavola 3.4** Studenti iscritti alle scuole secondarie superiori a.s. 2023-2024 di secondo grado per tipo istruzione – Riepilogo

ISTITUZIONE SCOLASTICA	TIPO ISTRUZIONE	DENOMINAZIONE SCUOLA	COMUNE	SETTORE	DENOMINAZIONE INDIRIZZO	N. ALUNNI	N. CLASSI	
<b>VITO VOLTERRA</b>						<b>573</b>	<b>26</b>	
	<b>LICEALE</b>						<b>573</b>	<b>26</b>
		VITO VOLTERRA	FABRIANO	LICEO SCIENTIFICO	SCIENTIFICO	207	10	
			SASSOFERRATO	LICEO SCIENTIFICO	SCIENTIFICO - OPZIONE SCIENZE APPLICATE	261	11	
					105	5		
<b>VITTORIO EMANUELE II</b>						<b>762</b>	<b>34</b>	
	<b>LICEALE</b>						<b>762</b>	<b>34</b>
		VITTORIO EMANUELE II	JESI	LICEO CLASSICO	CLASSICO	211	10	
				LICEO SCIENZE UMANE	SCIENZE UMANE	346	14	
				SCIENZE UMANE - OPZIONE ECONOMICO SOCIALE	205	10		
<b>TOTALE PROVINCIA AN</b>						<b>22766</b>	<b>1101</b>	

Fonte: Ufficio Scolastico Regionale Marche

Elaborazione: Ufficio Statistica dell'Amministrazione provinciale di Pesaro e Urbino



## **Coordinamento**

UPI Marche - Valeria Ciattaglia

## **Referenti Commissioni Upi Marche**

### *Programmazione della Rete Scolastica*

Laura Sestili

Patrizia Paoloni

### *Informatica e Statistica*

Roberto Cordella

Paola D'Andrea

## **Gruppo di lavoro tecnico**

Provincia di Ancona - Anna Laura Lacerra

Provincia di Ascoli Piceno - Lanfranco Norcini Pala

Provincia di Fermo - Laura Lupi

Provincia di Macerata - Paola Valenti

Provincia di Pesaro e Urbino - Patrizia Paoloni

Provincia di Pesaro e Urbino - Paola D'Andrea

Provincia di Pesaro e Urbino - Cinzia Evangelisti

## **Elaborazione dati:**

### *Ufficio Statistica, Sistema Informativo Territoriale e supporto amministrativo*

Paola D'Andrea

Cinzia Evangelisti

Caterina Loredana Bianco

## **@: email**

Ufficio Istruzione Scolastica

[uff.istruzione@provincia.ps.it](mailto:uff.istruzione@provincia.ps.it)

Ufficio Statistica

[uff.statistica@provincia.ps.it](mailto:uff.statistica@provincia.ps.it)

## **www: sito internet**

<https://www.upimarche.it>

<https://www.provincia.pu.it>