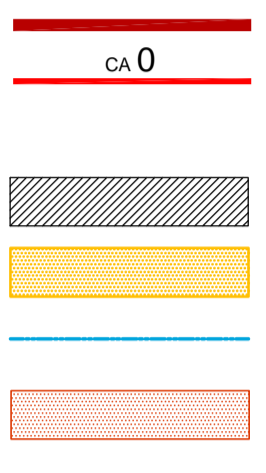


**LIMITI**  
 limite Piano Particolareggiato  
 Comparto di Attuazione

**INTERVENTI**  
 edifici e murature da demolire  
 edifici e murature sottoposti a ristrutturazione NTA / art.28  
 muratura sottoposta a vincolo  
 edifici e murature sottoposti a restauro NTA / art.27



profili e sezioni  
 planimetria e profili

A  
 scala 1:500

**Comune di Pesaro  
 Provincia di Pesaro e Urbino**

**Piano Particolareggiato di iniziativa  
 Pubblica Ex Carcere Minorile già  
 Convento Santa Maria degli Angeli**

**progetto**  
 COMPARTI DI ATTUAZIONE ED INTERVENTO SULL'ESISTENTE:  
 DEMOLIZIONI / RISTRUTTURAZIONE / RISANAMENTO CONSERVATIVO

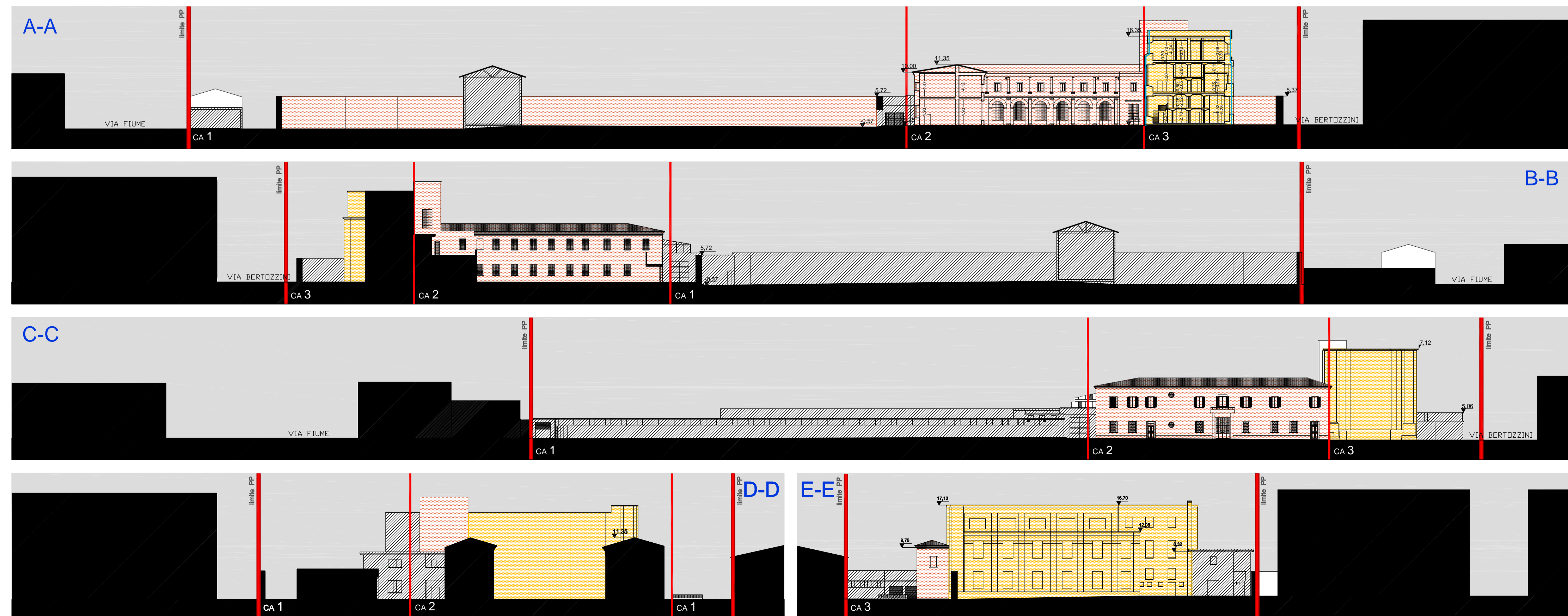
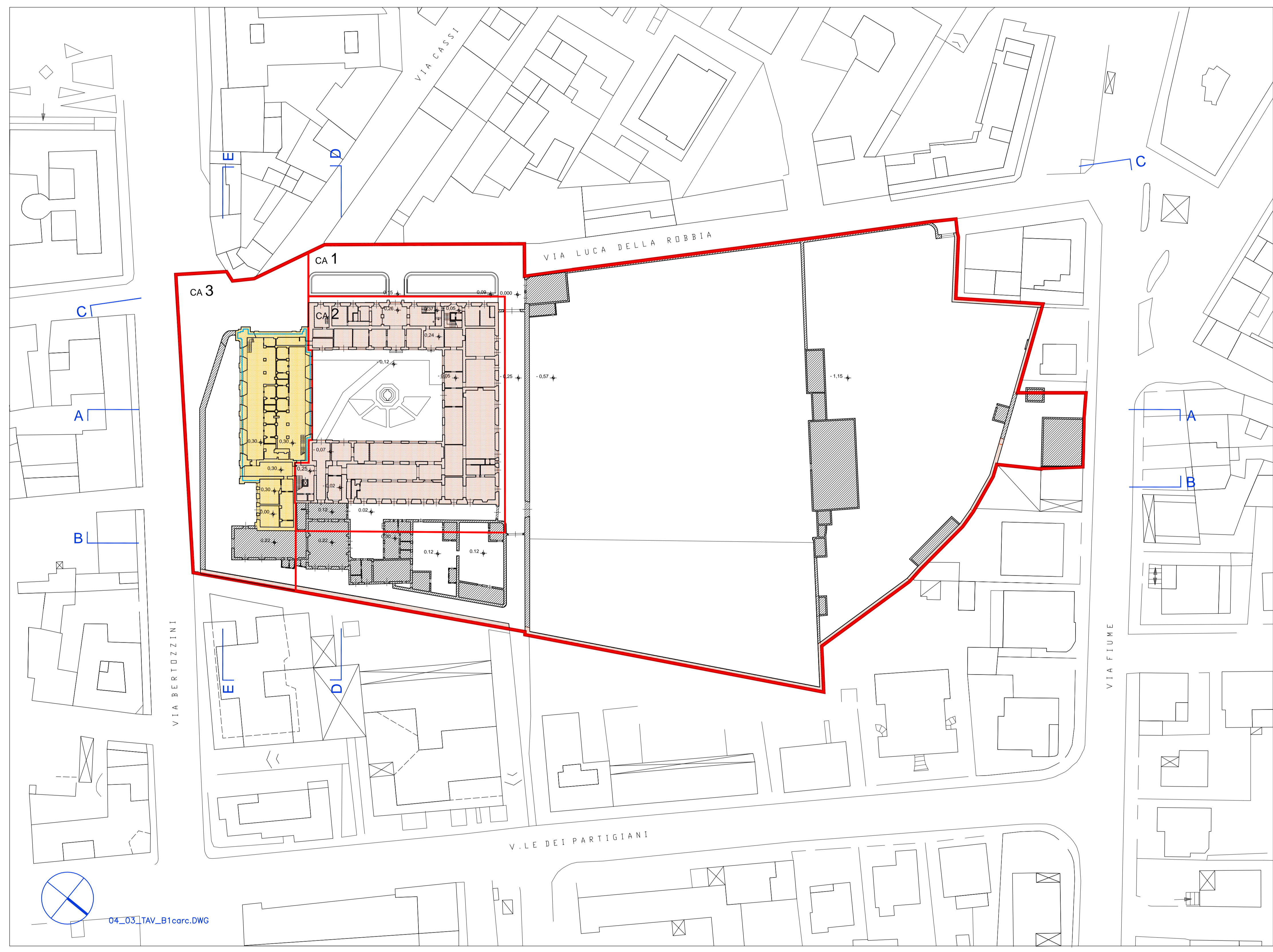
**Comune di Pesaro**  
 Dirigente Servizio Urbanistico del Comune  
 Arch. Nando Goffi  
 Servizio Urbanistico del Comune di Pesaro  
 Arch. Ombretta Pirelli

**Provincia di Pesaro e Urbino**  
 Dirigente Area Urbanistica-Territorio-Ambiente  
 Arch. Roberto Biagianni  
 Provincia di Pesaro e Urbino  
 Dirigente Provincia di Pesaro Urbino  
 Arch. Daniele Galliani  
 Arch. Maurizio Baroli  
 P.O. Provincia di Pesaro e Urbino

**Consulente alla progettazione**  
 Arch. Massimo Biggi  
 con  
 Arch. Chiara Sorani

B1

DESCRIZIONE	SCALA	DATA	N. FILE
PLANIMETRIA PROFILI	1:500	GIUGNO 2005	EX CARCERE MINORILE PIANO PARTICOLAREGGIATO 05_06_TAV_B1carc.DWG



04\_03\_TAV\_B1carc.DWG