


COMUNE DI SASSOFELTRIO



NUOVO ASSETTO DEL TERRITORIO PROGETTO URBANISTICO

DATA:
15/03/2014

Provincia di Pesaro e Urbino
Assessorato all'URBANISTICA

Progettista
architetto ennio cucchiari

IL SINDACO:
Francesco dott. arch. Formoso

ADOTTATO:

CONTRODEDOTTO:

APPROVATO:

PUBBLICATO:

TAV. B2

TRASPOSIZIONE VINCOLI DA PPAR:
VERSANTI

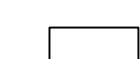


SCALA: 1:10000

PROGETTISTA RESPONSABILE: ARCH. ENNIO CUCCHIARI
ANALISI GEOLOGICA: DOTT. GEOL. EDO BIANCHI E PADO CACCI
INDAGINE BOTANICO - VEGETAZIONALE: DOTT. AGR. ROBERTO
VENTURINI
INDAGINE AMBIENTALE ED ACUSTICA: DOTT.SSA GEOL. DANIELA
TOMINI

PROTOCOLLO FILE:

STUDIO A&D ASSOCIATED, STRADA SOTTOMONTE FANANO N° 1, 61011, GABICCE MARE - TEL-FAX 0541 831123 MAIL: info@architecturedesign.it

LEGENDA

-  Aree con pendenza inferiore al 30%
-  Aree con pendenza superiore al 30%
Tutela orientata - Versanti Art. 31
-  Aree esenti (Art. 60 n.t.a. del P.P.A.R.)

