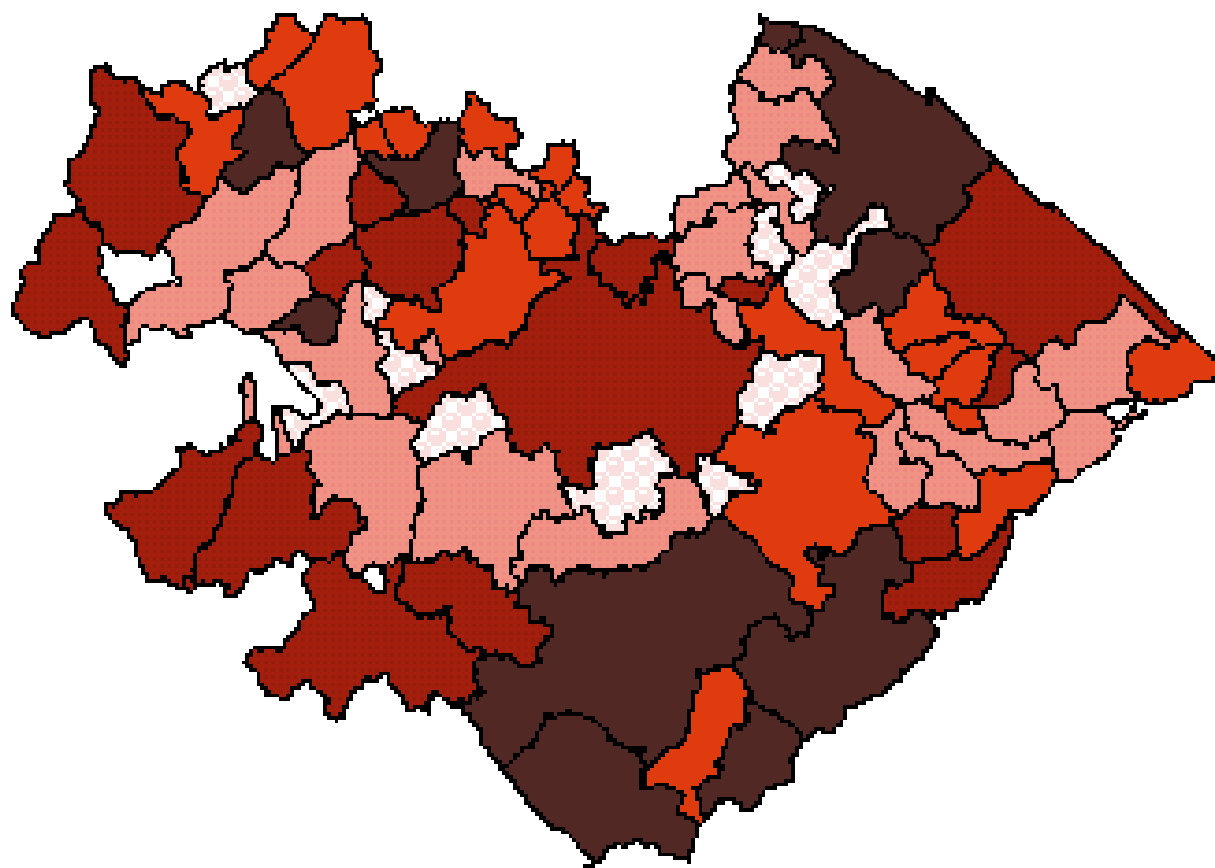







5 - Tasso di ricambio



Tasso di ricambio

	53 - 77
	78 - 94
	95 - 106
	107 - 123
	124 - 147

Il tasso di ricambio è dato dal rapporto tra la popolazione residente in età 55-64 e la popolazione in età 15-24 moltiplicato 100. Indica le possibilità di lavoro che derivano dai posti resi disponibili da coloro che lasciano l'attività lavorativa per il raggiungimento dell'età pensionabile. Questo ha un interesse soprattutto congiunturale in quanto sintetizza la dinamica di sostituzione sul breve periodo tra quella classe d'età che si avvia verso una situazione di inattività, e quella classe d'età che entra in una situazione di potenziale attività. Quando l'indice si abbassa si creano condizioni più difficili, in quanto in pochi escono dall'età attiva mentre molti di più vi entrano. Nel territorio provinciale di Pesaro e Urbino abbiamo un tasso che varia dal 53% al 147%, ciò indica che vi è un buon ricambio tra le due popolazioni in esame.